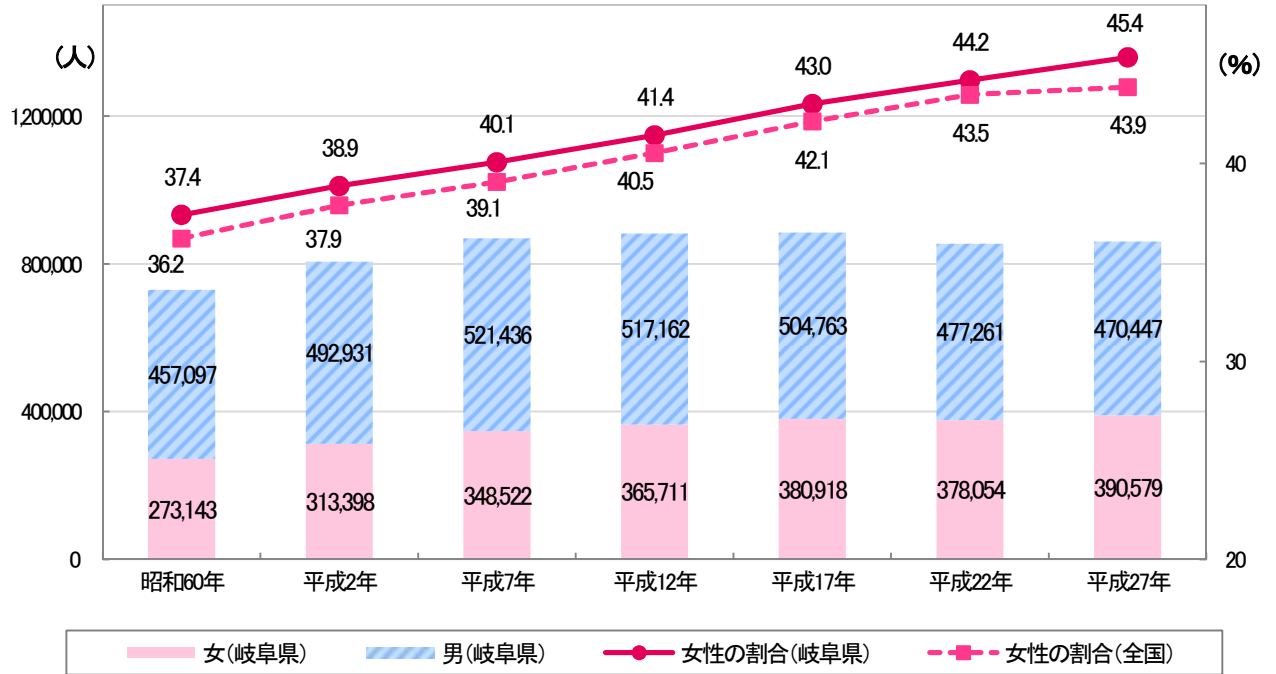


岐阜県の働く女性の現状

岐阜労働局雇用環境・均等室

01 女性雇用者数の推移

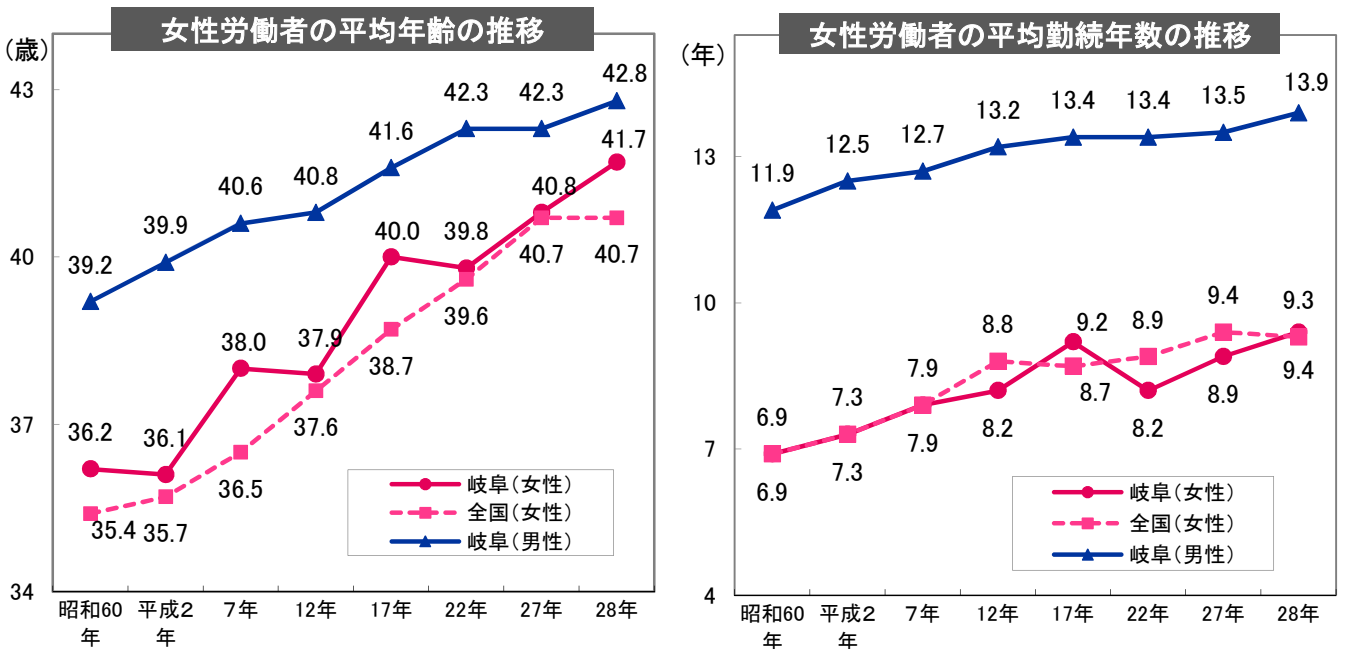
女性雇用者数は年々増加傾向であり、平成27年には390,579人、全雇用者に占める女性の割合は、45.4%（全国43.9%）と全国平均より高くなっています。



雇用者には役員を含む。資料出所：総務省「国勢調査」

02 平均年齢・平均勤続年数の推移

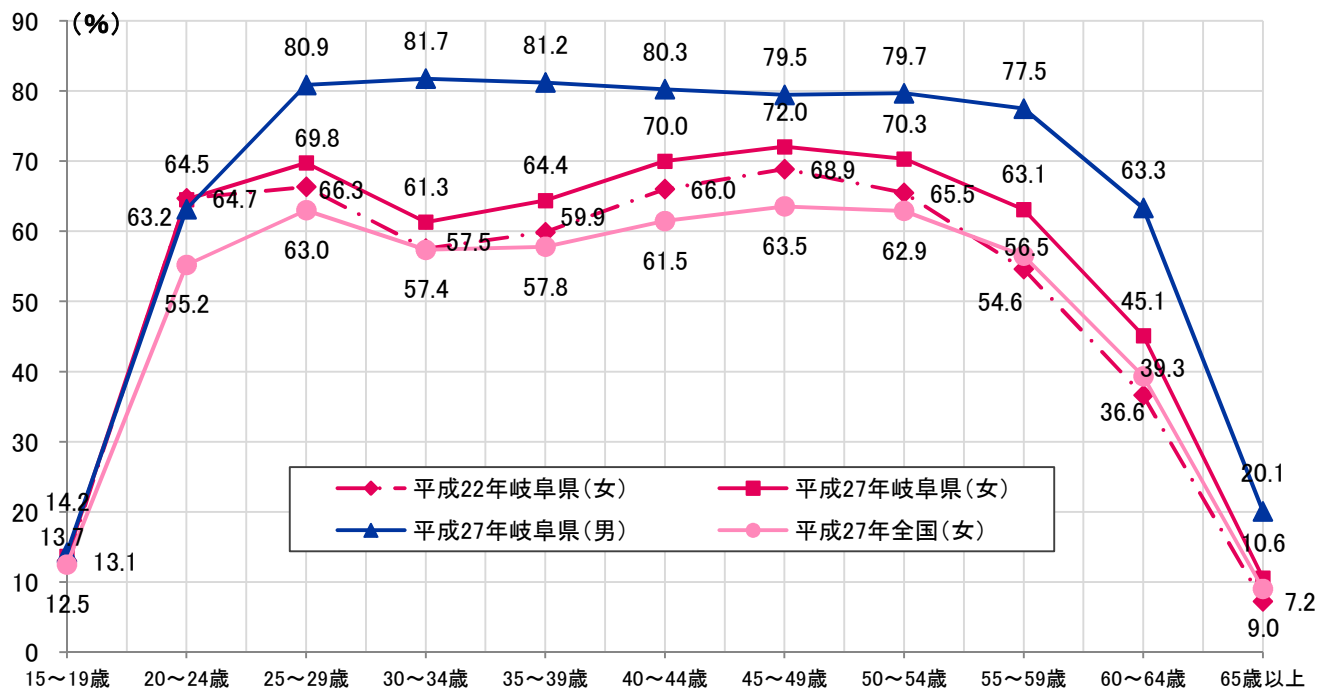
女性労働者の岐阜県の平均年齢は、概ね全国より高い水準で推移しています。また、平均勤続年数は全国平均と同水準で推移していますが、男女間の差は依然として大きいです。



資料出所：厚生労働省「賃金構造基本統計調査」

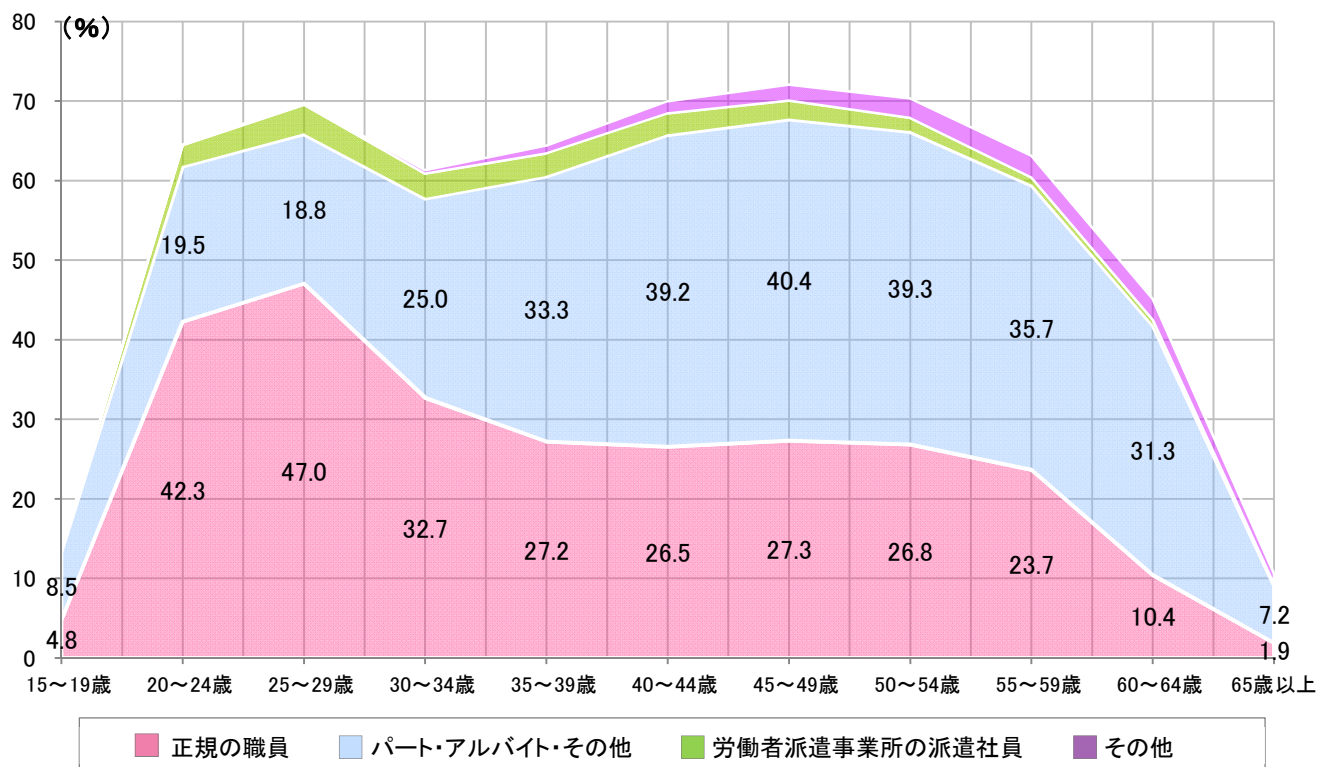
03 女性の年齢別人口に占める雇用者の割合

年齢階層別に雇用者比率をみると、岐阜県では30～34歳をボトムとするM字型を描いています。平成22年と比較するとボトムである30～34歳は3.9ポイント上昇し、すべての年齢階層で、雇用者比率が全国を上回っています。



雇用者には役員を含む。資料出所：総務省「国勢調査」

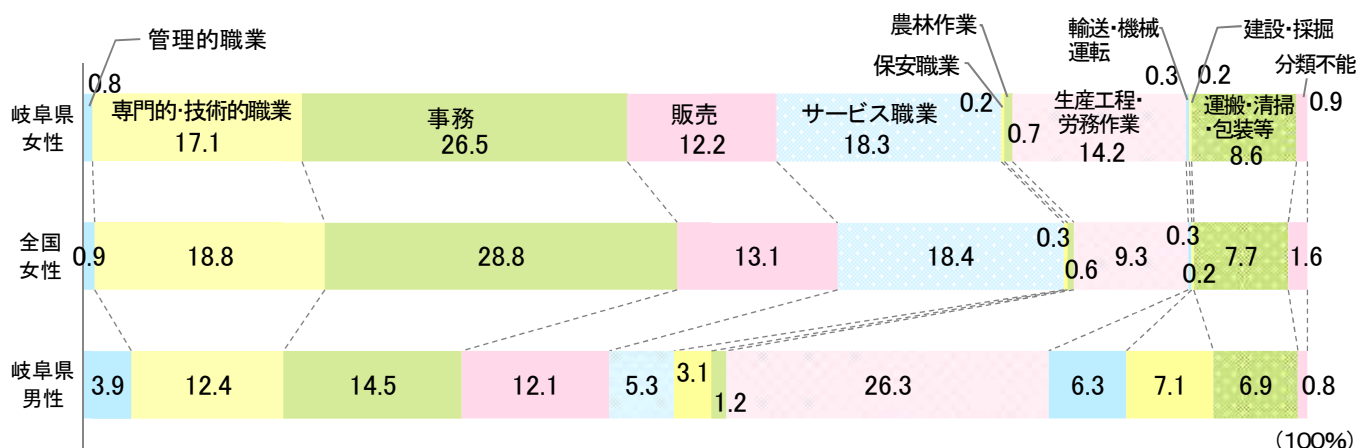
03-2



雇用者には役員を含む。資料出所：総務省「国勢調査」

04 女性雇用者の職業別構成比

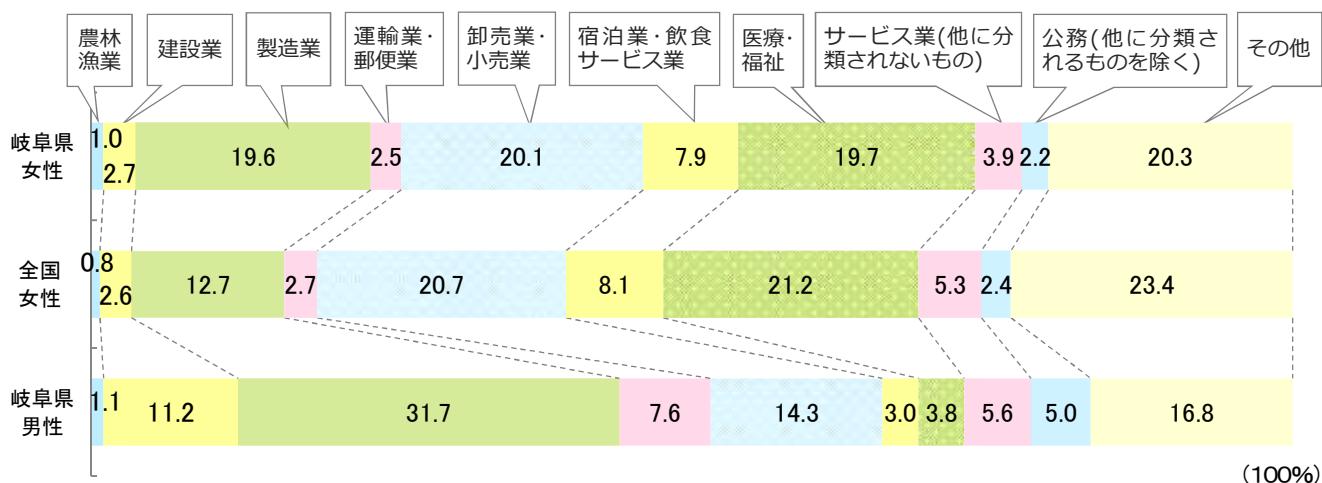
岐阜県で、女性雇用者が最も多い職業は事務従事者で、次いでサービス職業従事者、専門的・技術的職業従事者となっており、全国に比べて生産工程従事者の割合が高くなっています。



雇用者には役員を含む。資料出所：総務省「平成27年国勢調査」

05 女性雇用者の産業別構成比

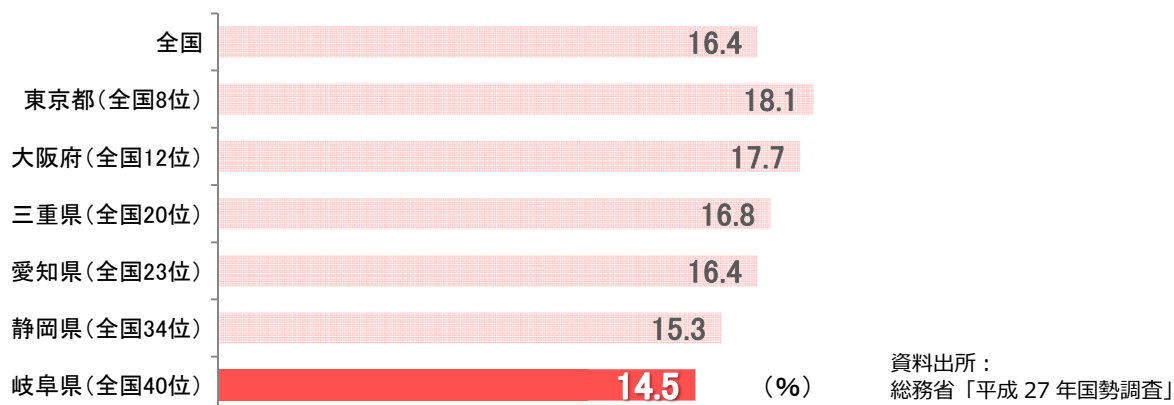
岐阜県で、女性雇用者が多い産業は、卸売業・小売業に次いで医療・福祉、製造業となっており、特に製造業は全国と比べ割合が高くなっています。



資料出所：総務省「平成27年国勢調査」

06 管理職に占める女性の割合

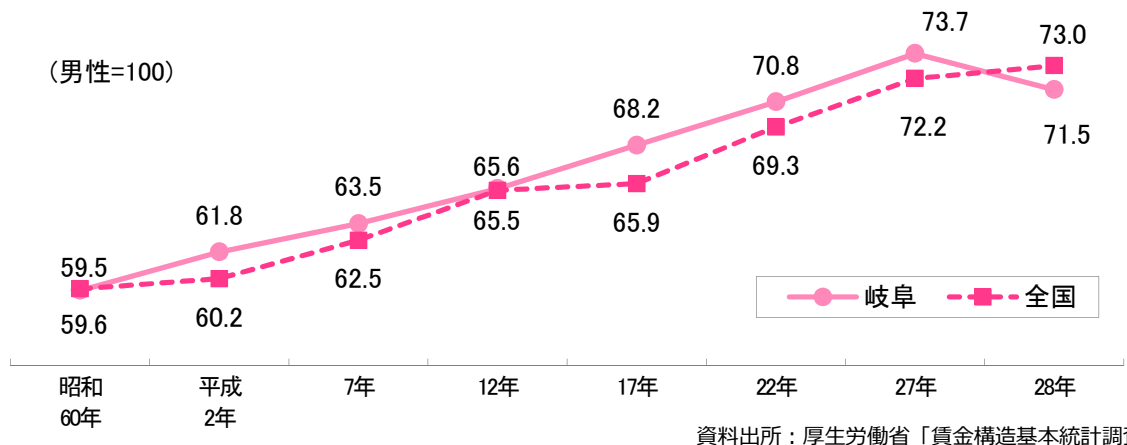
管理職に占める女性の割合は14.5%と全国平均を下回り、全国40位となっています。



資料出所：総務省「平成27年国勢調査」

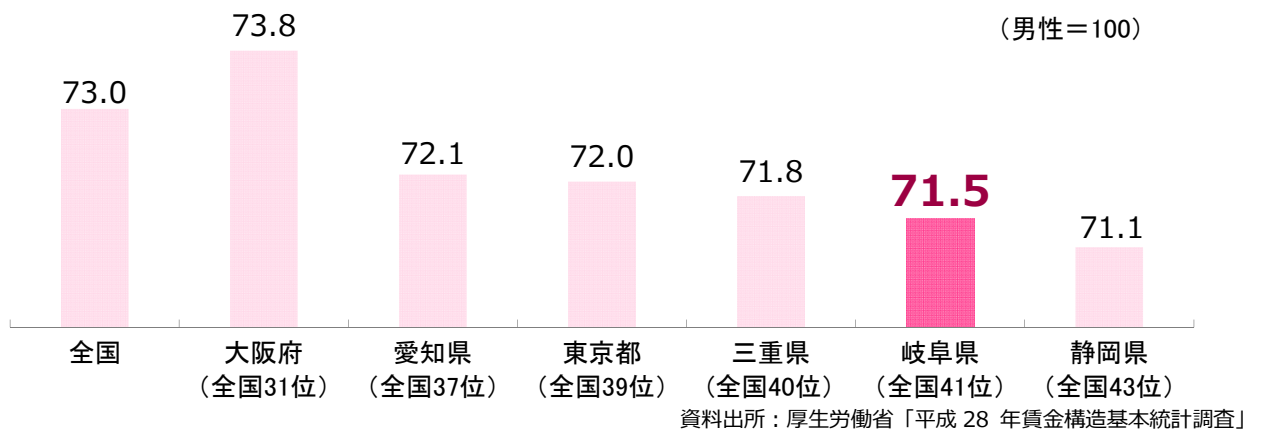
07 所定内給与の男女間賃金格差の推移

男性の一般労働者の賃金水準を 100 とした時の女性の平均賃金水準は上昇傾向あったものの、平成 28 年には 71.5 と落ち込み、全国平均を下回っています。



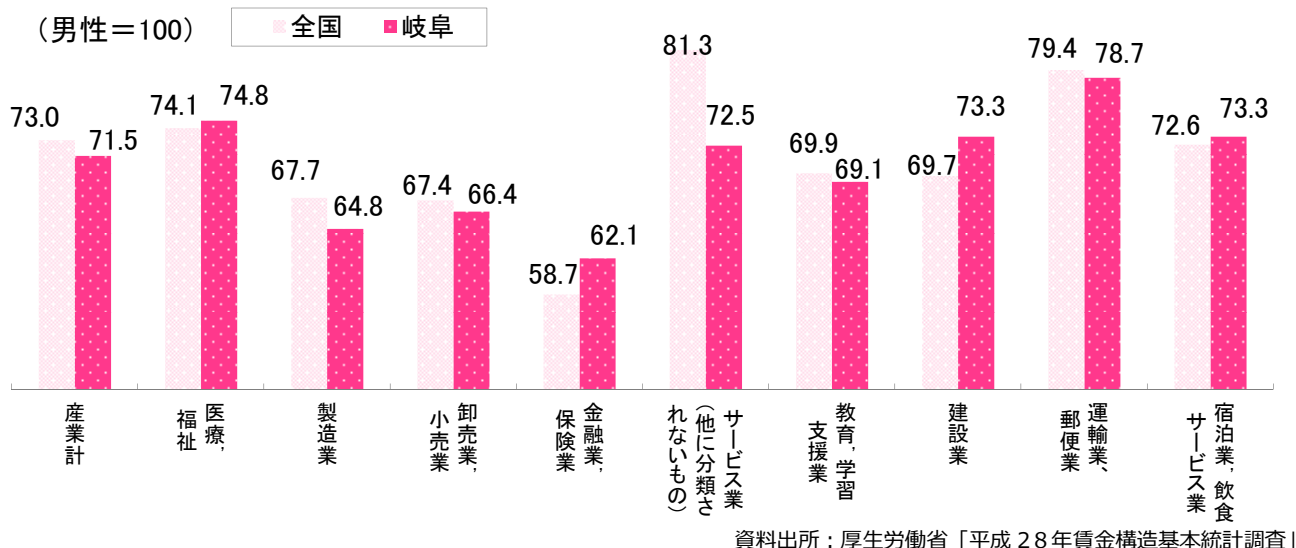
08 近隣県と比較した男女間賃金格差

男女の賃金格差は全国平均を下回り、全国 41 位となっています。

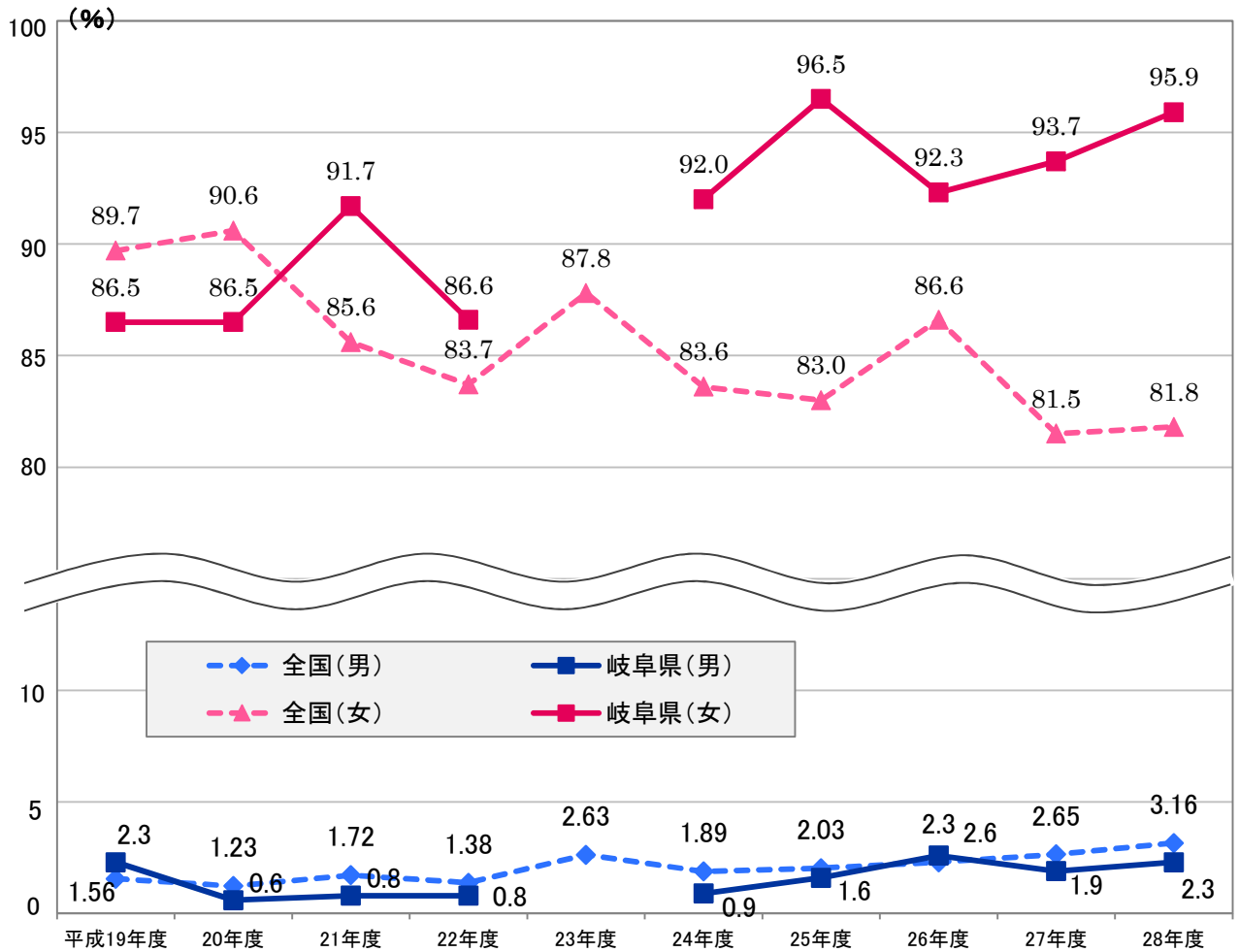


09 業種別にみた男女間賃金格差

女性が多く就業している 9 業種についてみると、全国、岐阜とも金融業・保険業で男女間格差が大きく、次いで製造業、卸売業・小売業となっています。



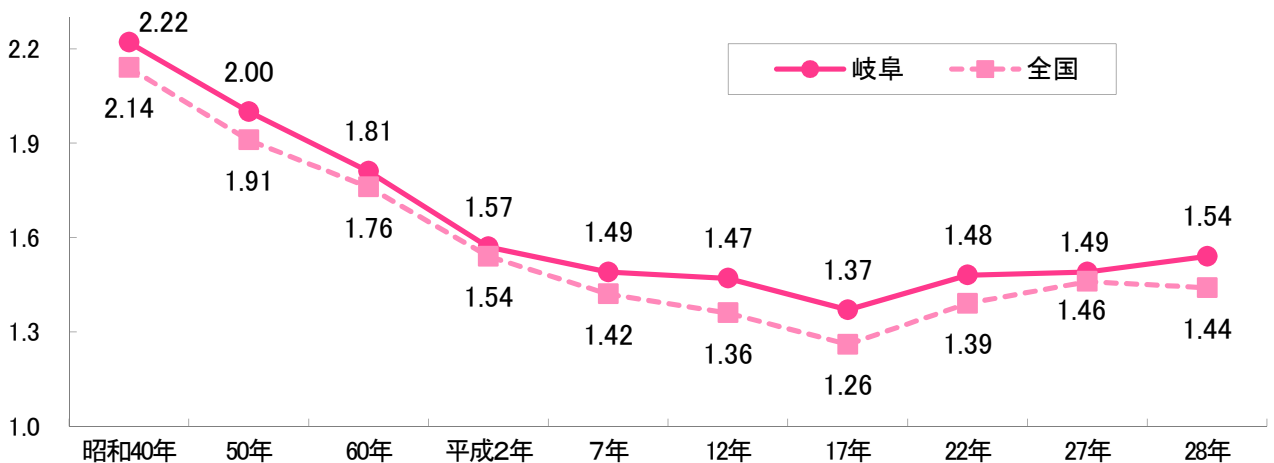
10 育児休業取得率



資料出所：(全国) 厚生労働省「雇用均等基本調査」、(岐阜県)「岐阜県労働条件等実態調査(平成19年度～22年度)」、「岐阜県育児休業等実態調査(平成24年度～28年度)」

11 合計特殊出生率の推移

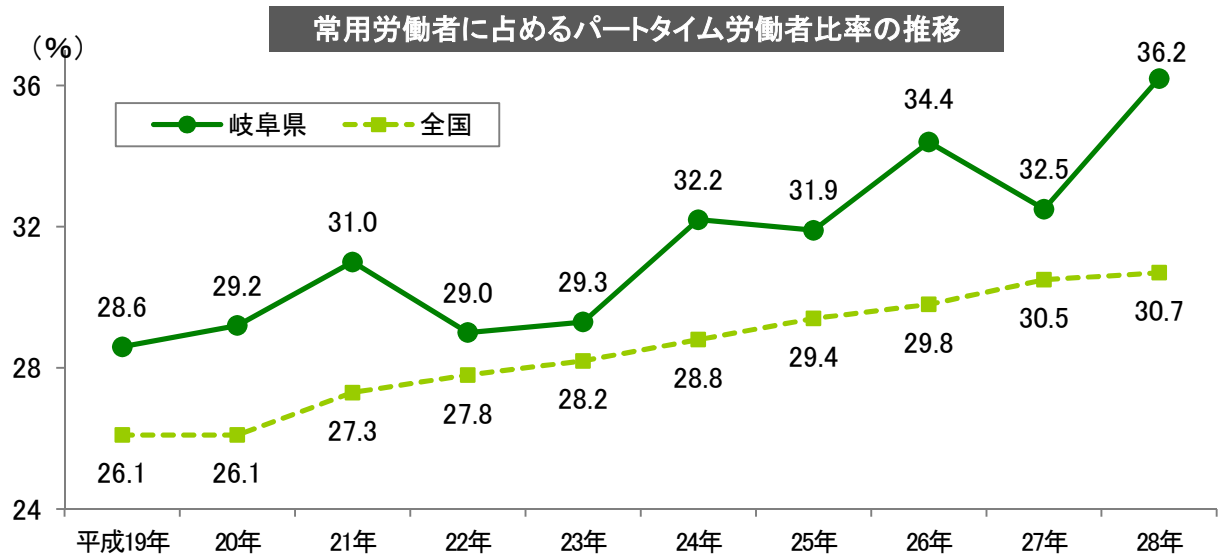
女性が一生の間に生む子どもの数(合計特殊出生率)は、岐阜県では平成28年は1.54(全国1.44)と、低い水準が続いています。



資料出所：厚生労働省「人口動態調査」

1.2 パートタイム労働者の割合

岐阜県の男女常用労働者に占めるパートタイム労働者比率（男女計）は、平成28年には、36.2%と、全国より高く、増加傾向にあります。



資料出所：厚生労働省「毎月勤労統計調査年報」（事業所規模5人以上）

1.3 岐阜県の一般労働者数とパートタイム労働者の数、労働時間、給与額の増減

	一般労働者	パートタイム労働者数	パートタイム労働者比率	総実労働時間(月)		現金給与総額(月)	
				一般	パートタイム	一般	パートタイム
平成22年平均	450,897人	184,279人	29.0%	170.5時間	96.8時間	364,154円	95,447円
平成23年平均	447,563人	185,145人	29.3%	168.6時間	95.5時間	369,885円	94,862円
平成24年平均	439,983人	209,096人	32.2%	170.6時間	91.5時間	360,939円	92,516円
平成25年平均	439,039人	205,524人	31.9%	171.2時間	91.8時間	361,920円	92,305円
平成26年平均	418,730人	219,323人	34.4%	172.1時間	92.3時間	374,497円	94,473円
平成27年平均	440,217人	211,690人	32.5%	173.0時間	94.1時間	383,358円	95,239円
平成28年平均	424,846人	240,687人	36.2%	171.8時間	88.9時間	377,941円	92,939円
増減	▲15,371人	21,364人	1.8%	▲1.2時間	▲3.4時間	3,444円	▲1,534円

資料出所：厚生労働省「毎月勤労統計調査年報」（事業所規模5人以上）