

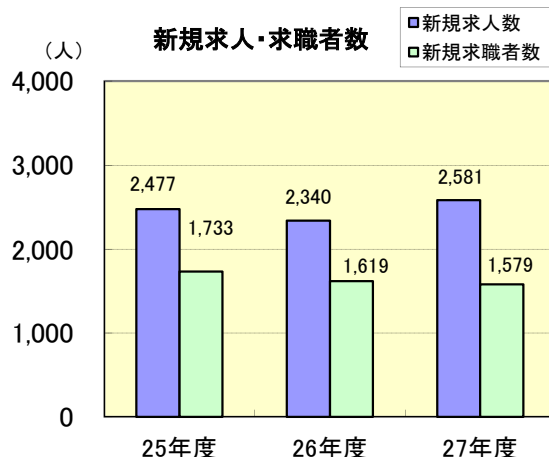
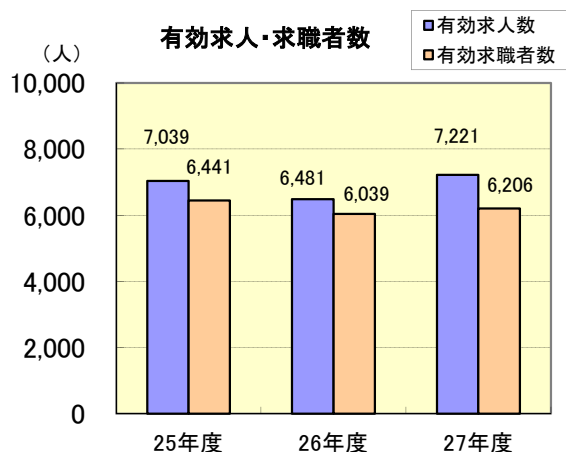
平成28年度 業務年報 ハローワーク岐阜八幡(郡上市地域版)

*ハローワーク関の内数です。

一般職業紹介状況(学卒を除きパートを含む)

原数値(単位:人・倍)

年度\項目	新規求職者数	有効求職者数	紹介件数	就職件数	新規求人数	有効求人数	新規求人倍率	充足数	有効求人倍率
平成26年度	1,733	6,441	1,570	702	2,477	7,039	1.43	641	1.09
平成27年度	1,619	6,039	1,487	652	2,340	6,481	1.44	558	1.07
平成28年度	1,579	6,206	1,451	624	2,581	7,221	1.63	507	1.16

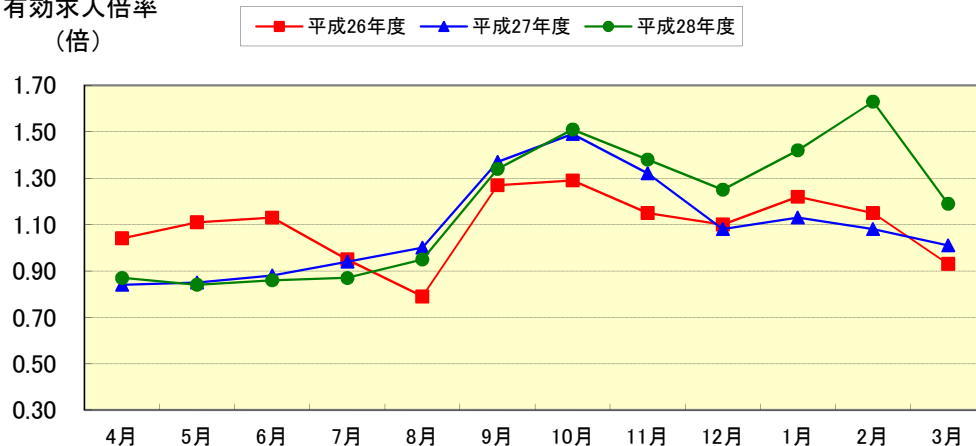


有効求人倍率の推移(学卒を除きパートを含む)

原数値(単位:倍)

年度\項目	4月	5月	6月	7月	8月	9月	10月	11月	12月	1月	2月	3月	年度平均
平成26年度	1.04	1.11	1.13	0.95	0.79	1.27	1.29	1.15	1.10	1.22	1.15	0.93	1.09
平成27年度	0.84	0.85	0.88	0.94	1.00	1.37	1.49	1.32	1.08	1.13	1.08	1.01	1.07
平成28年度	0.87	0.84	0.86	0.87	0.95	1.34	1.51	1.38	1.25	1.42	1.63	1.19	1.16

有効求人倍率
(倍)



新規学校卒業者職業紹介状況

(単位:人)

	中 学 校			高 等 学 校		
	平成26年度 (平成27年3月卒)	平成27年度 (平成28年3月卒)	平成28年度 (平成29年3月卒)	平成26年度 (平成27年3月卒)	平成27年度 (平成28年3月卒)	平成28年度 (平成29年3月卒)
求職者数	0	1	0	71	76	64
求人数	0	2	0	100	139	132
就職者数	0	1	0	71	76	64
県内への就職数	0	1	0	60	63	51
県外への就職数	0	0	0	11	13	13
充足数	0	1	0	55	50	44
求人倍率(倍)	0.00	2.00	-	1.41	1.83	2.06
県内就職率(%)	0.0	100.0	-	84.5	82.9	79.7
充足率(%)	0.0	50.0	-	55.0	36.0	33.3

各年度共翌年6月末現在

障害者職業紹介状況

(単位:人)

項目	年度 区分	平成27年度					平成28年度						
		身体障害者		知的障害者		精神 障害者	その他 障害者	身体障害者		知的障害者		精神 障害者	その他 障害者
		重度 障害者		重度 障害者				重度 障害者		重度 障害者			
新規求職申込者数		20	4	24	4	22	0	13	4	14	3	13	3
就職件数		5	3	7	1	6	0	5	2	2	2	9	2
新規登録者数		10	2	10	0	7	0	6	3	9	0	6	3
年度未現在登録者数	計	173	49	86	24	89	7	159	46	94	31	91	10
	有効求職者数	44	11	29	5	39	2	44	12	31	8	34	3
	就業中の者	80	27	53	18	32	4	82	29	58	21	37	6
	保留中の者	49	11	4	1	18	1	33	5	5	2	20	1

フリーター職業紹介状況

(単位:人)

項目	年度	平成27年度	平成28年度
常用雇用者数		85	82

ハローワークの職業紹介により正規雇用に結びついたフリーター等の数

生活保護受給者等職業紹介状況

(単位:人)

項目	年度	平成27年度	平成28年度
支援対象者数		岐阜八幡出張所管内分の単独統計はありません	
就職者数			

雇用安定等給付金関係

(単位:円・件)

項目	年度 区分	平成27年度		平成28年度	
		金額	件数	金額	件数
雇用調整助成金(大企業)		0	0	0	0
雇用調整助成金(中小企業)		3,030,359	33	4,001,449	40
特定求職者雇用開発助成金		31,710,797	82	24,710,158	85
地域雇用開発助成金		3,000,000	1	0	0
通年雇用奨励金		0	0	0	0
労働移動支援助成金		0	0	0	0
トライアル雇用奨励金		1,030,000	10	2,400,000	22
障害者トライアル雇用奨励金		240,000	2	920,000	7
人材確保等支援助成金(職場定着支援助成金)		361,747	1	3,000,000	1
人材確保等支援助成金(中小労確)		3,507,730	3	1,000,000	1
人材確保等支援助成金(建設)		4,073,100	61	5,907,200	98
キャリア形成促進助成金		1,141,400	7	1,249,400	3
キャリアアップ助成金		500,000	1	2,492,000	4
障害者雇用促進等助成金		300,000	2	360,000	2

適用事業所の規模別状況

平成29年3月31日現在

規 模	5人未満	5～99人	100～499人	500人以上	計
		523	330	13	0
割合(%)	60.4%	38.1%	1.5%	0.0%	100%

雇用保険(適用関係)

(単位:件・人)

年度	項目	事業所			被保険者		
		新規	廃止	事業所数	資格取得者数	資格喪失者数	被保険者数
平成27年度		25	35	865	1,285	1,151	8,651
平成28年度		18	22	868	1,265	1,171	8,761

雇用保険(給付関係)

●求職者給付状況

(単位:人・千円)

年度	基本手当			高年齢求職者給付金		短期特例給付金	
	資格決定数	受給者実人員 (年度平均値)	支給金額	受給者数	支給金額	受給者数	支給金額
平成27年度	357	102	132,046	76	16,148	143	26,071
平成28年度	385	108	141,907	92	19,033	128	23,456

●就職促進給付状況

(単位:人・千円)

年度	再就職手当		常用就職支度手当		就業手当	
	支給人員数	支給金額	支給人員数	支給金額	初回受給者数	支給金額
平成27年度	127	38,289	1	104	7	833
平成28年度	122	36,294	3	198	5	697

●高年齢雇用継続給付状況

(単位:人・千円)

年度	基本給付金		再就職給付金	
	受給者実人員	支給金額	受給者実人員	支給金額
平成27年度	1,649	38,477	3	47
平成28年度	1,656	38,272	0	0

●介護休業給付状況

(単位:人・千円)

年度	介護休業給付金	
	受給者数	支給金額
平成27年度	2	185
平成28年度	3	588

●育児休業給付状況

(単位:人・千円)

年度	基本給付金	
	受給者実人員	支給金額
平成27年度	353	36,214
平成28年度	369	40,165

●教育訓練給付状況

(単位:人・千円)

年度	教育訓練給付金	
	受給者数	支給金額
平成27年度	20	558
平成28年度	17	448