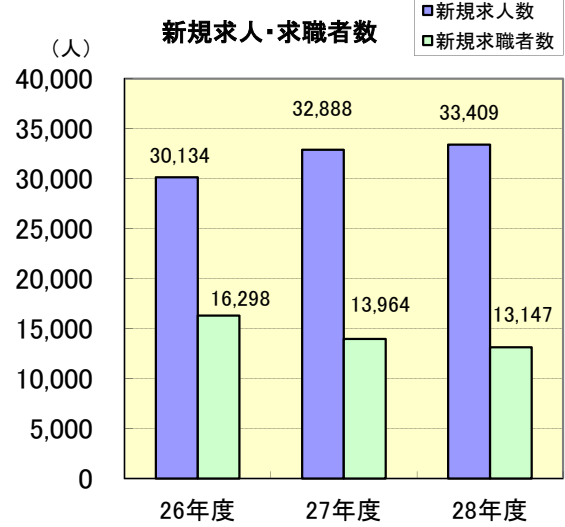
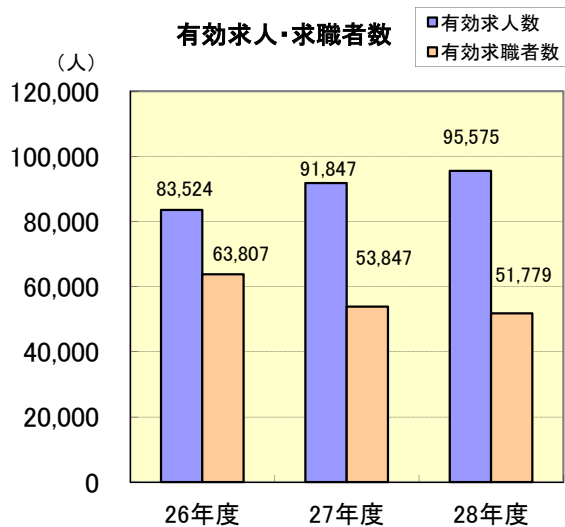


平成28年度 業務年報 ハローワーク多治見

一般職業紹介状況(学卒を除きパートを含む)

原数値(単位:人・倍)

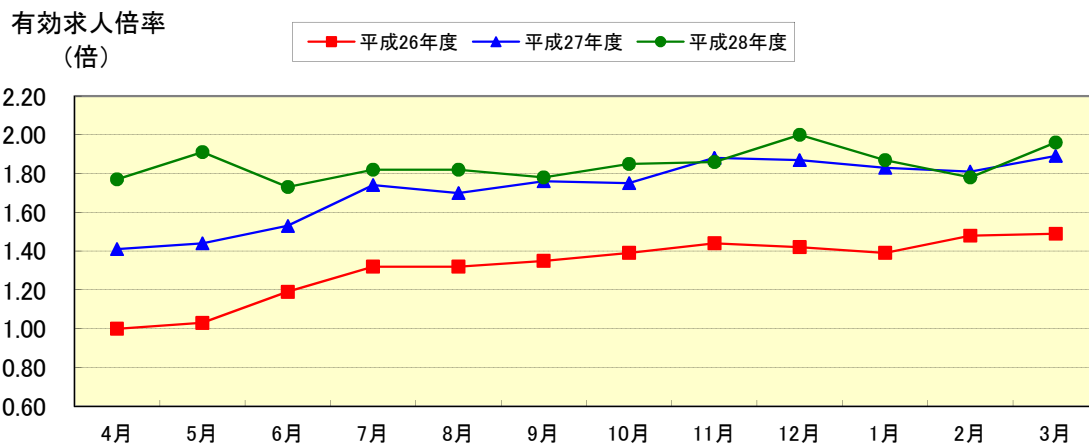
項目 年度	新規求職者数	有効求職者数	紹介件数	就職件数	新規求人数	有効求人数	新規求人倍率	充足数	有効求人倍率
平成26年度	16,298	63,807	21,156	5,322	30,134	83,524	1.85	5,190	1.31
平成27年度	13,964	53,847	19,081	5,138	32,888	91,847	2.35	5,023	1.71
平成28年度	13,147	51,779	17,608	4,927	33,409	95,575	2.54	4,851	1.85



有効求人倍率の推移(学卒を除きパートを含む)

原数値(単位:倍)

項目 年度	4月	5月	6月	7月	8月	9月	10月	11月	12月	1月	2月	3月	年度平均
平成26年度	1.00	1.03	1.19	1.32	1.32	1.35	1.39	1.44	1.42	1.39	1.48	1.49	1.31
平成27年度	1.41	1.44	1.53	1.74	1.70	1.76	1.75	1.88	1.87	1.83	1.81	1.89	1.71
平成28年度	1.77	1.91	1.73	1.82	1.82	1.78	1.85	1.86	2.00	1.87	1.78	1.96	1.85



新規学校卒業者職業紹介状況

(単位:人)

	中 学 校			高 等 学 校		
	平成26年度 (平成27年3月卒)	平成27年度 (平成28年3月卒)	平成28年度 (平成29年3月卒)	平成26年度 (平成27年3月卒)	平成27年度 (平成28年3月卒)	平成28年度 (平成29年3月卒)
求職者数	3	5	6	625	715	673
求人数	6	7	14	794	904	1,095
就職者数	3	5	5	625	715	673
県内への就職数	2	3	4	402	431	410
県外への就職数	1	2	1	223	284	263
充足数	2	3	4	428	422	428
求人倍率(倍)	2.00	1.40	2.33	1.27	1.26	1.63
県内就職率(%)	66.7	60.0	80.0	64.3	60.3	60.9
充足率(%)	33.3	42.9	28.6	53.9	46.7	39.1

各年度共翌年6月末現在

障害者職業紹介状況

(単位:人)

項目	年度 区分	平成27年度					平成28年度						
		身体障害者		知的障害者		精神 障害者	その他 障害者	身体障害者		知的障害者		精神 障害者	その他 障害者
		重度 障害者	軽度 障害者	重度 障害者	軽度 障害者			重度 障害者	軽度 障害者				
新規求職申込者数		150	57	80	27	169	19	139	55	76	21	183	18
就職件数		85	31	68	24	82	8	62	19	78	34	85	10
新規登録者数		68	27	36	9	75	14	61	24	26	0	101	16
年度未現在登録者数	計	851	315	542	194	470	36	849	318	582	240	553	43
	有効求職者数	170	70	79	31	156	11	165	74	66	29	174	12
	就業中の者	643	224	450	163	295	24	640	220	501	210	351	30
	保留中の者	38	21	13	0	19	1	44	24	15	1	28	1

フリーター職業紹介状況

(単位:人)

項目	年度	平成27年度	平成28年度
常用雇用者数		761	641

ハローワークの職業紹介により正規雇用に関わったフリーター等の数

生活保護受給者等職業紹介状況

(単位:人)

項目	年度	平成27年度	平成28年度
支援対象者数		247	273
就職者数		143	152

雇用安定等給付金関係

(単位:円・件)

項目	年度 区分	平成27年度		平成28年度	
		金額	件数	金額	件数
雇用調整助成金(大企業)		0	0	0	0
雇用調整助成金(中小企業)		31,762,819	105	17,959,449	85
特定求職者雇用開発助成金		275,299,143	827	202,844,671	780
地域雇用開発助成金		0	0	0	0
通年雇用奨励金		0	0	0	0
労働移動支援助成金		3,970,800	1	233,100	1
トライアル雇用奨励金		19,130,000	176	16,970,000	156
障害者トライアル雇用奨励金		240,000	2	1,050,000	7
人材確保等支援助成金(職場定着支援助成金)		1,583,040	3	14,757,225	10
人材確保等支援助成金(中小労確)		24,458,214	28	600,000	1
人材確保等支援助成金(建設)		13,439,500	190	12,232,200	169
キャリア形成促進助成金		12,621,900	50	6,423,600	36
キャリアアップ助成金		53,380,624	90	68,050,025	102
障害者雇用促進等助成金		9,751,745	36	9,161,332	31

適用事業所の規模別状況

平成29年3月31日現在

規 模	5人未満	5~99人	100~499人	500人以上	計
		2,914	1,796	114	19
割合(%)	60.2%	37.1%	2.3%	0.4%	100%

雇用保険(適用関係)

(単位:件・人)

年度	事業所			被保険者		
	新規	廃止	事業所数	資格取得者数	資格喪失者数	被保険者数
平成27年度	231	152	4,702	16,770	15,278	81,295
平成28年度	249	148	4,803	19,887	16,401	89,255

雇用保険(給付関係)

●求職者給付状況

(単位:人・千円)

年度	基本手当			高年齢求職者給付金		短期特例給付金	
	資格決定数	受給者実人員 (年度平均値)	支給金額	受給者数	支給金額	受給者数	支給金額
平成27年度	3,594	1,059	1,518,207	726	157,464	6	1,202
平成28年度	3,491	1,032	1,437,954	738	159,604	2	405

●就職促進給付状況

(単位:人・千円)

年度	再就職手当		常用就職支度手当		就業手当	
	支給人員数	支給金額	支給人員数	支給金額	初回受給者数	支給金額
平成27年度	1,101	351,133	16	1,956	10	688
平成28年度	1,191	382,149	32	3,132	9	711

●高年齢雇用継続給付状況

(単位:人・千円)

年度	基本給付金		再就職給付金	
	受給者実人員	支給金額	受給者実人員	支給金額
平成27年度	13,558	298,783	1	34
平成28年度	12,339	280,266	20	617

●介護休業給付状況

(単位:人・千円)

年度	介護休業給付金	
	受給者数	支給金額
平成27年度	13	1,496
平成28年度	16	4,121

●育児休業給付状況

(単位:人・千円)

年度	基本給付金	
	受給者実人員	支給金額
平成27年度	4,225	519,804
平成28年度	4,792	557,304

●教育訓練給付状況

(単位:人・千円)

年度	教育訓練給付金	
	受給者数	支給金額
平成27年度	233	9,133
平成28年度	259	9,683