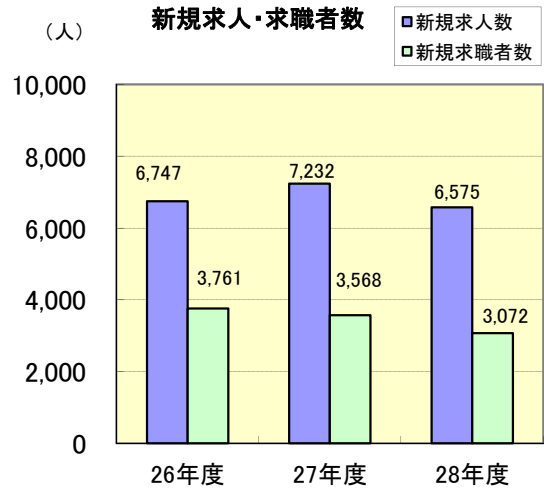
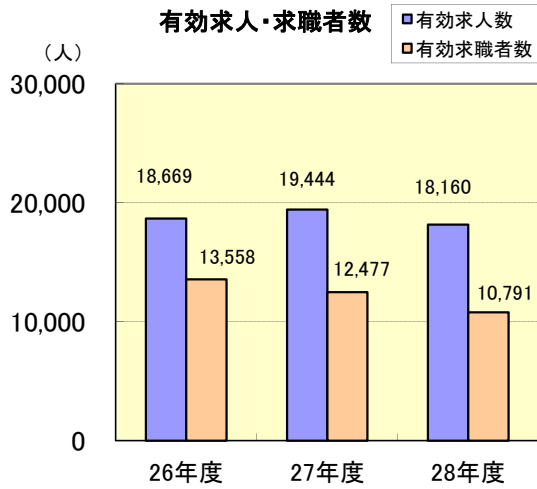


平成28年度 業務年報 ハローワーク中津川

一般職業紹介状況(学卒を除きパートを含む)

原数値(単位:人・倍)

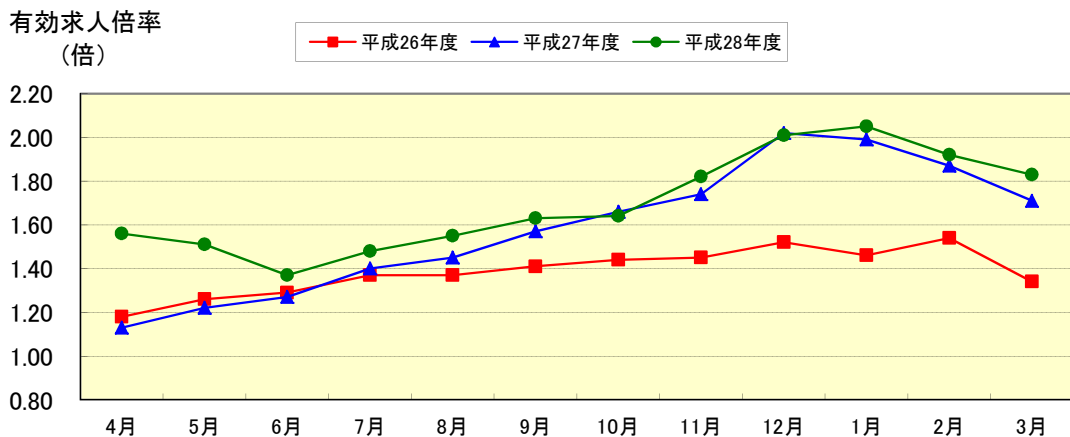
項目 年度	新規求職者数	有効求職者数	紹介件数	就職件数	新規求人数	有効求人数	新規求人倍率	充足数	有効求人倍率
平成26年度	3,761	13,558	4,948	1,745	6,747	18,669	1.80	1,590	1.38
平成27年度	3,568	12,477	4,228	1,701	7,232	19,444	2.03	1,620	1.56
平成28年度	3,072	10,791	3,467	1,438	6,575	18,160	2.14	1,375	1.68



有効求人倍率の推移(学卒を除きパートを含む)

原数値(単位:倍)

項目 年度	4月	5月	6月	7月	8月	9月	10月	11月	12月	1月	2月	3月	年度平均
平成26年度	1.18	1.26	1.29	1.37	1.37	1.41	1.44	1.45	1.52	1.46	1.54	1.34	1.38
平成27年度	1.13	1.22	1.27	1.40	1.45	1.57	1.66	1.74	2.02	1.99	1.87	1.71	1.56
平成28年度	1.56	1.51	1.37	1.48	1.55	1.63	1.64	1.82	2.01	2.05	1.92	1.83	1.68



新規学校卒業者職業紹介状況

(単位:人)

	中 学 校			高 等 学 校		
	平成26年度 (平成27年3月卒)	平成27年度 (平成28年3月卒)	平成28年度 (平成29年3月卒)	平成26年度 (平成27年3月卒)	平成27年度 (平成28年3月卒)	平成28年度 (平成29年3月卒)
求職者数	0	0	0	283	297	298
求人数	0	0	0	409	405	422
就職者数	0	0	0	283	297	298
県内への就職数	0	0	0	212	223	202
県外への就職数	0	0	0	71	74	96
充足数	0	0	0	207	181	170
求人倍率(倍)	0.00	0.00	0.00	1.45	1.36	1.42
県内就職率(%)	0.0	0.0	0.0	74.9	75.1	67.8
充足率(%)	0.0	0.0	0.0	50.6	44.7	40.3

各年度共翌年6月末現在

障害者職業紹介状況

(単位:人)

項目	年度 区分	平成27年度					平成28年度						
		身体障害者		知的障害者		精神障害者	その他障害者	身体障害者		知的障害者		精神障害者	その他障害者
		重度障害者		重度障害者				重度障害者		重度障害者			
新規求職申込者数		48	17	27	6	56	3	53	18	28	5	51	4
就職件数		21	6	13	1	35	4	29	9	20	4	24	2
新規登録者数		19	7	11	0	24	3	27	7	10	0	31	3
年度末現在登録者数	計	300	87	151	40	162	7	311	87	153	40	187	10
	有効求職者数	52	22	6	0	35	2	43	18	4	0	45	2
	就業中の者	231	57	134	38	107	5	250	62	138	38	117	6
	保留中の者	17	8	11	2	20	0	18	7	11	2	25	2

フリーター職業紹介状況

(単位:人)

項目	平成27年度	平成28年度
常用雇用者数	309	234

ハローワークの職業紹介により正規雇用につながったフリーター等の数

生活保護受給者等職業紹介状況

(単位:人)

項目	平成27年度	平成28年度
支援対象者数	11	19
就職者数	11	12

雇用安定等給付金関係

(単位:円・件)

項目	年度 区分	平成27年度		平成28年度	
		金額	件数	金額	件数
雇用調整助成金(大企業)		0	0	0	0
雇用調整助成金(中小企業)		1,042,712	7	6,298,129	24
特定求職者雇用開発助成金		87,564,709	248	48,769,039	170
地域雇用開発助成金		0	0	0	0
通年雇用奨励金		0	0	0	0
労働移動支援助成金		0	0	0	0
トライアル雇用奨励金		7,520,000	65	5,580,000	48
障害者トライアル雇用奨励金		1,100,000	10	1,150,000	9
人材確保等支援助成金(職場定着支援助成金)		0	0	0	0
人材確保等支援助成金(中小労確)		5,980,226	4	0	0
人材確保等支援助成金(建設)		4,541,900	79	5,623,500	72
キャリア形成促進助成金		2,294,900	8	2,513,100	9
キャリアアップ助成金		9,033,300	14	11,391,000	14
障害者雇用促進等助成金		2,830,000	6	1,190,000	5

適用事業所の規模別状況

平成29年3月31日現在

規 模	5人未満	5～99人	100～499人	500人以上	計
		718	492	50	3
割合(%)	56.8%	39.0%	4.0%	0.2%	100%

雇用保険(適用関係)

(単位:件・人)

年度	項目	事業所			被保険者		
		新規	廃止	事業所数	資格取得者数	資格喪失者数	被保険者数
平成27年度		50	45	1,251	2,745	2,463	21,053
平成28年度		42	38	1,259	3,261	2,713	21,455

雇用保険(給付関係)

●求職者給付状況

(単位:人・千円)

年度	基本手当			高年齢求職者給付金		短期特例給付金	
	資格決定数	受給者実人員 (年度平均値)	支給金額	受給者数	支給金額	受給者数	支給金額
平成27年度	810	224	309,080	137	28,637	0	0
平成28年度	688	180	246,790	136	29,756	1	202

●就職促進給付状況

(単位:人・千円)

年度	再就職手当		常用就職支度手当		就業手当	
	支給人員数	支給金額	支給人員数	支給金額	初回受給者数	支給金額
平成27年度	306	101,221	10	1,078	7	506
平成28年度	253	78,470	7	749	2	233

●高年齢雇用継続給付状況

(単位:人・千円)

年度	基本給付金		再就職給付金	
	受給者実人員	支給金額	受給者実人員	支給金額
平成27年度	4,463	104,378	3	47
平成28年度	4,631	109,750	1	16

●介護休業給付状況

(単位:人・千円)

年度	介護休業給付金	
	受給者数	支給金額
平成27年度	1	93
平成28年度	2	90

●育児休業給付状況

(単位:人・千円)

年度	基本給付金	
	受給者実人員	支給金額
平成27年度	1,428	157,101
平成28年度	1,545	163,875

●教育訓練給付状況

(単位:人・千円)

年度	教育訓練給付金	
	受給者数	支給金額
平成27年度	36	1,158
平成28年度	46	1,594