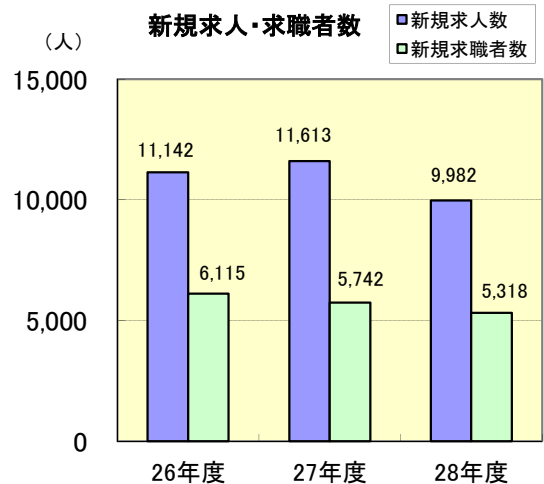
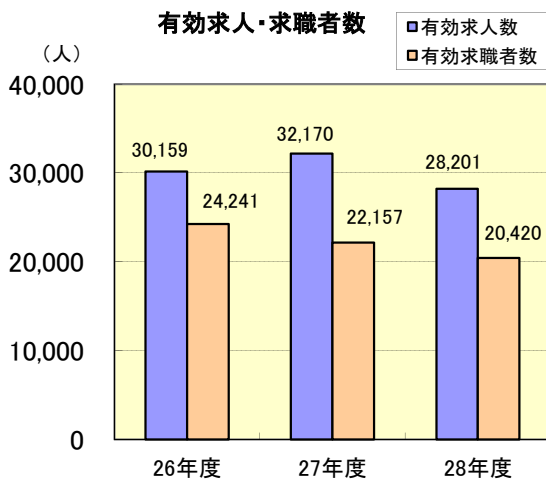


# 平成28年度 業務年報 ハローワーク美濃加茂

## 一般職業紹介状況(学卒を除きパートを含む)

原数値(単位:人・倍)

項目 年度	新規求職者数	有効求職者数	紹介件数	就職件数	新規求人数	有効求人数	新規求人倍率	充足数	有効求人倍率
平成26年度	6,115	24,241	8,397	2,112	11,142	30,159	1.82	1,658	1.24
平成27年度	5,742	22,157	7,447	2,175	11,613	32,170	2.02	1,730	1.45
平成28年度	5,318	20,420	6,340	1,976	9,982	28,201	1.88	1,617	1.38

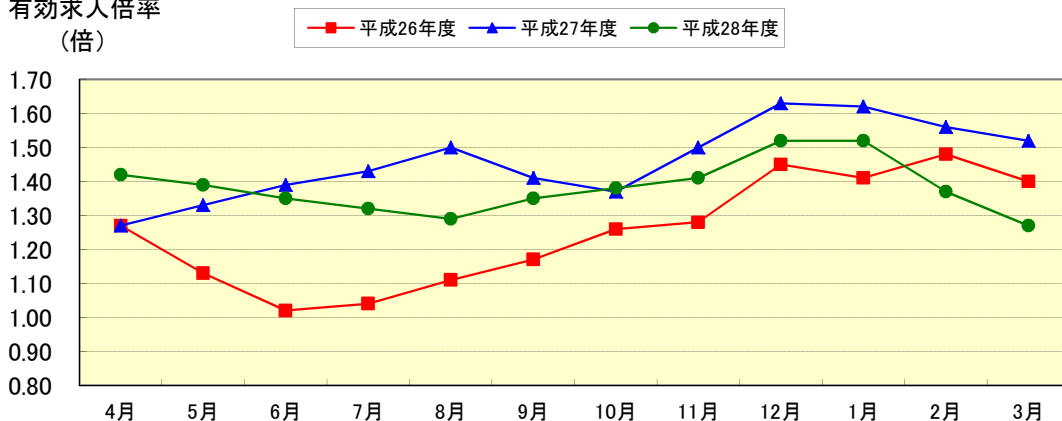


## 有効求人倍率の推移(学卒を除きパートを含む)

原数値(単位:倍)

項目 年度	4月	5月	6月	7月	8月	9月	10月	11月	12月	1月	2月	3月	年度平均
平成26年度	1.27	1.13	1.02	1.04	1.11	1.17	1.26	1.28	1.45	1.41	1.48	1.40	1.24
平成27年度	1.27	1.33	1.39	1.43	1.50	1.41	1.37	1.50	1.63	1.62	1.56	1.52	1.45
平成28年度	1.42	1.39	1.35	1.32	1.29	1.35	1.38	1.41	1.52	1.52	1.37	1.27	1.38

有効求人倍率  
(倍)



## 新規学校卒業者職業紹介状況

(単位:人)

	中 学 校			高 等 学 校		
	平成26年度 (平成27年3月卒)	平成27年度 (平成28年3月卒)	平成28年度 (平成29年3月卒)	平成26年度 (平成27年3月卒)	平成27年度 (平成28年3月卒)	平成28年度 (平成29年3月卒)
求職者数	0	1	2	227	187	190
求人数	2	3	8	441	477	565
就職者数	0	0	2	227	187	190
県内への就職数	0	0	1	165	138	147
県外への就職数	0	0	1	62	49	43
充足数	0	0	2	138	175	169
求人倍率(倍)	-	3.00	4.00	1.94	2.55	2.97
県内就職率(%)	100.0	0.0	0.0	72.7	73.8	77.4
充足率(%)	0.0	0.0	25.0	31.3	36.7	29.9

各年度共翌年6月末現在

## 障害者職業紹介状況

(単位:人)

項目	年度 区分	平成27年度					平成28年度						
		身体障害者		知的障害者		精神障害者	その他障害者	身体障害者		知的障害者		精神障害者	その他障害者
		重度障害者		重度障害者				重度障害者		重度障害者			
新規求職申込者数		59	22	41	8	78	17	91	38	72	32	90	10
就職件数		44	21	38	14	64	4	38	12	47	16	59	8
新規登録者数		21	8	20	1	35	12	23	11	36	19	25	3
年度未現在登録者数	計	451	163	265	99	203	30	478	173	300	109	233	25
	有効求職者数	138	45	52	16	70	18	116	53	62	25	66	7
	就業中の者	279	104	210	82	122	12	273	92	231	81	150	15
	保留中の者	34	14	3	1	11	0	89	28	7	3	17	3

## フリーター職業紹介状況

(単位:人)

項目	平成27年度	平成28年度
常用雇用者数	411	358

ハローワークの職業紹介により正規雇用につながったフリーター等の数

## 生活保護受給者等職業紹介状況

(単位:人)

項目	平成27年度	平成28年度
支援対象者数	77	50
就職者数	58	41

## 雇用安定等給付金関係

(単位:円・件)

項目	年度 区分	平成 27 年度		平成 28 年度	
		金 額	件 数	金 額	件 数
雇用調整助成金(大企業)		0	0	0	0
雇用調整助成金(中小企業)		4,889,768	18	5,439,530	32
特定求職者雇用開発助成金		92,146,224	265	70,364,260	268
地域雇用開発助成金		0	0	0	0
通年雇用奨励金		0	0	0	0
労働移動支援助成金		0	0	0	0
トライアル雇用奨励金		6,260,000	58	5,130,000	50
障害者トライアル雇用奨励金		630,000	6	710,000	7
人材確保等支援助成金(職場定着支援助成金)		0	0	4,351,320	2
人材確保等支援助成金(中小労確)		6,830,900	9	0	0
人材確保等支援助成金(建設)		9,149,600	111	5,401,000	66
キャリア形成促進助成金		9,673,700	18	7,592,800	9
キャリアアップ助成金		12,502,395	24	18,573,600	23
障害者雇用促進等助成金		900,000	2	880,000	4

## 適用事業所の規模別状況

平成29年3月31日現在

規 模	5人未満	5～99人	100～499人	500人以上	計
		978	651	38	5
割合(%)	58.5%	38.9%	2.3%	0.3%	100%

## 雇用保険(適用関係)

(単位:件・人)

項目 年度	事 業 所			被 保 険 者		
	新 規	廃 止	事業所数	資格取得者数	資格喪失者数	被保険者数
平成 27 年度	61	62	1,672	4,408	3,791	25,131
平成 28 年度	57	64	1,669	4,623	3,946	26,163

## 雇用保険(給付関係)

### ●求職者給付状況

(単位:人・千円)

年度	基本手当			高年齢求職者給付金		短期特例給付金	
	資格決定数	受給者実人員 (年度平均値)	支給金額	受給者数	支給金額	受給者数	支給金額
平成27年度	1,316	357	496,163	180	39,156	3	629
平成28年度	1,312	329	443,610	197	42,140	2	409

### ●就職促進給付状況

(単位:人・千円)

年度	再就職手当		常用就職支度手当		就業手当	
	支給人員数	支給金額	支給人員数	支給金額	初回受給者数	支給金額
平成27年度	481	151,459	8	1,005	6	805
平成28年度	496	158,882	8	613	6	497

### ●高年齢雇用継続給付状況

(単位:人・千円)

年度	基本給付金		再就職給付金	
	受給者実人員	支給金額	受給者実人員	支給金額
平成27年度	4,145	94,709	0	0
平成28年度	4,430	104,239	0	0

### ●介護休業給付状況

(単位:人・千円)

年度	介護休業給付金	
	受給者数	支給金額
平成27年度	7	1,665
平成28年度	8	1,768

### ●育児休業給付状況

(単位:人・千円)

年度	基本給付金	
	受給者実人員	支給金額
平成27年度	1,359	169,750
平成28年度	1,594	196,192

### ●教育訓練給付状況

(単位:人・千円)

年度	教育訓練給付金	
	受給者数	支給金額
平成27年度	62	2,531
平成28年度	77	3,022