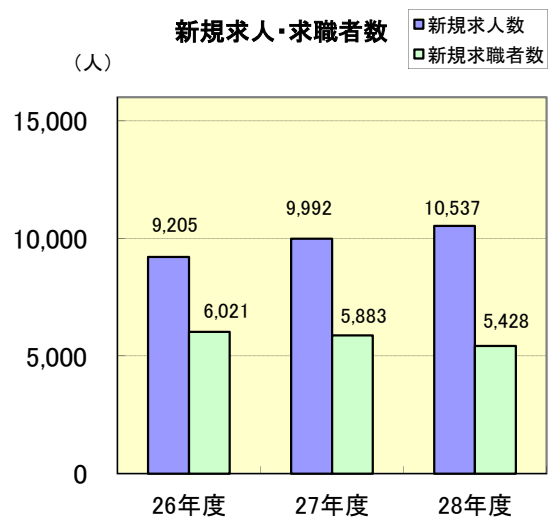
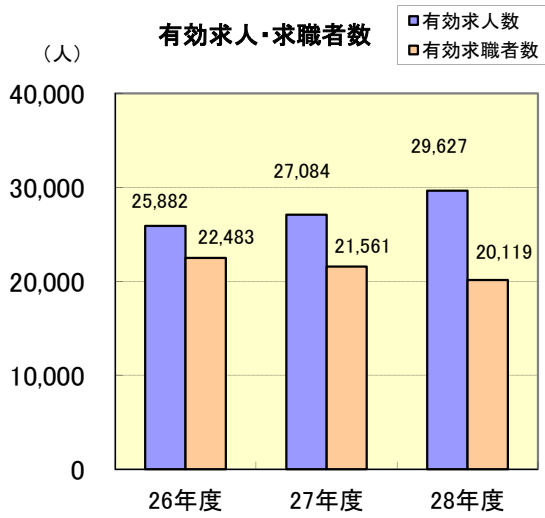


一般職業紹介状況(学卒を除きパートを含む)

原数値(単位:人・倍)

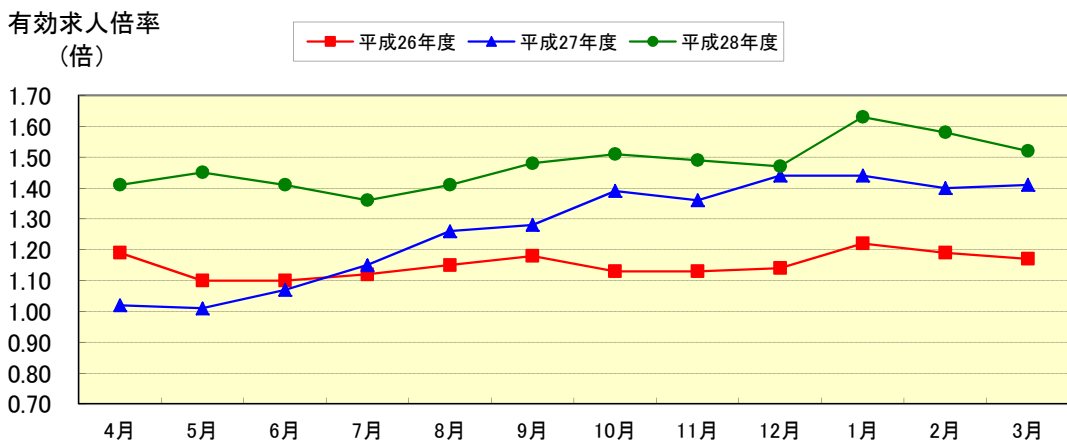
項目 年度	新規求職者数	有効求職者数	紹介件数	就職件数	新規求人数	有効求人数	新規求人倍率	充足数	有効求人倍率
平成26年度	6,021	22,483	8,581	2,385	9,205	25,882	1.53	2,139	1.15
平成27年度	5,883	21,561	7,845	2,396	9,992	27,084	1.70	2,232	1.26
平成28年度	5,428	20,119	7,131	2,254	10,537	29,627	1.94	2,048	1.47



有効求人倍率の推移(学卒を除きパートを含む)

原数値(単位:倍)

項目 年度	4月	5月	6月	7月	8月	9月	10月	11月	12月	1月	2月	3月	年度平均
平成26年度	1.19	1.10	1.10	1.12	1.15	1.18	1.13	1.13	1.14	1.22	1.19	1.17	1.15
平成27年度	1.02	1.01	1.07	1.15	1.26	1.28	1.39	1.36	1.44	1.44	1.40	1.41	1.26
平成28年度	1.41	1.45	1.41	1.36	1.41	1.48	1.51	1.49	1.47	1.63	1.58	1.52	1.47



## 新規学校卒業者職業紹介状況

(単位:人)

	中 学 校			高 等 学 校		
	平成26年度 (平成27年3月卒)	平成27年度 (平成28年3月卒)	平成28年度 (平成29年3月卒)	平成26年度 (平成27年3月卒)	平成27年度 (平成28年3月卒)	平成28年度 (平成29年3月卒)
求職者数	3	2	3	288	274	276
求人数	0	0	1	463	522	571
就職者数	3	2	2	288	274	276
県内への就職数	1	0	1	240	216	210
県外への就職数	2	2	1	48	58	66
充足数	0	0	0	229	189	190
求人倍率(倍)	0.00	0.00	0.33	1.61	1.91	2.07
県内就職率(%)	33.3	0.0	50.0	83.3	78.8	76.1
充足率(%)	0.0	0.0	0.0	49.5	36.2	33.3

各年度共翌年6月末現在

## 障害者職業紹介状況

(単位:人)

項目	年度 区分	平成27年度					平成28年度						
		身体障害者		知的障害者		精神障害者	その他障害者	身体障害者		知的障害者		精神障害者	その他障害者
		重度障害者		重度障害者				重度障害者		重度障害者			
新規求職申込者数		107	39	56	8	93	17	91	41	74	29	82	8
就職件数		61	17	30	7	61	12	47	19	49	23	67	5
新規登録者数		41	14	27	1	41	12	30	11	29	2	29	3
年度末現在登録者数	計	420	160	337	170	171	33	380	151	341	168	204	22
	有効求職者数	125	50	59	25	64	13	106	44	68	31	70	6
	就業中の者	291	109	274	144	105	20	274	107	270	137	134	16
	保留中の者	4	1	4	1	2	0	0	0	3	0	0	0

## フリーター職業紹介状況

(単位:人)

項目	年度	平成27年度	平成28年度
常用雇用者数		369	102

ハローワークの職業紹介により正規雇用に関わったフリーター等の数

## 生活保護受給者等職業紹介状況

(単位:人)

項目	年度	平成27年度	平成28年度
支援対象者数		86	82
就職者数		63	48

## 雇用安定等給付金関係

(単位:円・件)

項目	年度 区分	平成 27年度		平成 28年度	
		金額	件数	金額	件数
雇用調整助成金(大企業)		2,131,035	2	0	0
雇用調整助成金(中小企業)		1,075,266	16	2,291,747	28
特定求職者雇用開発助成金		98,458,738	285	83,043,322	321
地域雇用開発助成金		0	0	1,000,000	1
通年雇用奨励金		0	0	0	0
労働移動支援助成金		300,000	1	0	0
トライアル雇用奨励金		9,360,000	82	5,790,000	50
障害者トライアル雇用奨励金		360,000	3	520,000	5
人材確保等支援助成金(職場定着支援助成金)		2,187,500	3	8,856,147	7
人材確保等支援助成金(中小労確)		2,299,920	3	0	0
人材確保等支援助成金(建設)		5,015,600	37	3,475,700	39
キャリア形成促進助成金		9,919,800	10	1,813,800	10
キャリアアップ助成金		12,640,900	18	15,924,105	24
障害者雇用促進等助成金		1,680,000	5	2,812,500	10

## 適用事業所の規模別状況

平成29年3月31日現在

規 模	5人未満	5～99人	100～499人	500人以上	計
		1,263	864	53	6
割合(%)	57.8%	39.5%	2.4%	0.3%	100%

## 雇用保険(適用関係)

(単位:件・人)

年度	事業所			被保険者		
	新規	廃止	事業所数	資格取得者数	資格喪失者数	被保険者数
平成 27 年度	84	73	2,147	5,413	5,175	33,302
平成 28 年度	83	52	2,167	5,685	4,885	33,910

## 雇用保険(給付関係)

### ●求職者給付状況

(単位:人・千円)

年度	基本手当			高年齢求職者給付金		短期特例給付	
	資格決定数	受給者実人員 (年度平均値)	支給金額	受給者数	支給金額	受給者数	支給金額
平成27年度	1,286	358	481,981	260	50,516	28	5,142
平成28年度	1,222	322	425,671	233	48,970	28	5,389

### ●就職促進給付状況

(単位:人・千円)

年度	再就職手当		常用就職支度手当		就業手当	
	支給人員数	支給金額	支給人員数	支給金額	初回受給者数	支給金額
平成27年度	509	155,457	14	1,354	4	298
平成28年度	437	141,653	3	323	0	0

### ●高年齢雇用継続給付状況

(単位:人・千円)

年度	基本給付金		再就職給付金	
	受給者実人員	支給金額	受給者実人員	支給金額
平成27年度	6,958	155,180	0	0
平成28年度	6,871	156,699	0	0

### ●介護休業給付状況

(単位:人・千円)

年度	介護休業給付金	
	受給者数	支給金額
平成27年度	4	475
平成28年度	5	1,819

### ●育児休業給付状況

(単位:人・千円)

年度	基本給付金	
	受給者実人員	支給金額
平成27年度	2,011	246,854
平成28年度	2,003	231,237

### ●教育訓練給付状況

(単位:人・千円)

年度	教育訓練給付金	
	受給者数	支給金額
平成27年度	47	1,471
平成28年度	72	1,949