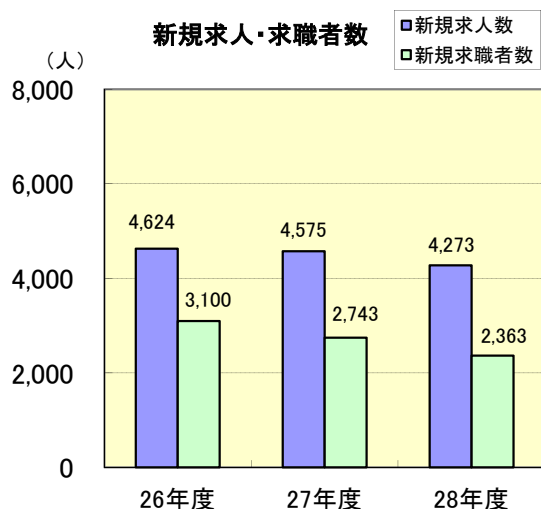
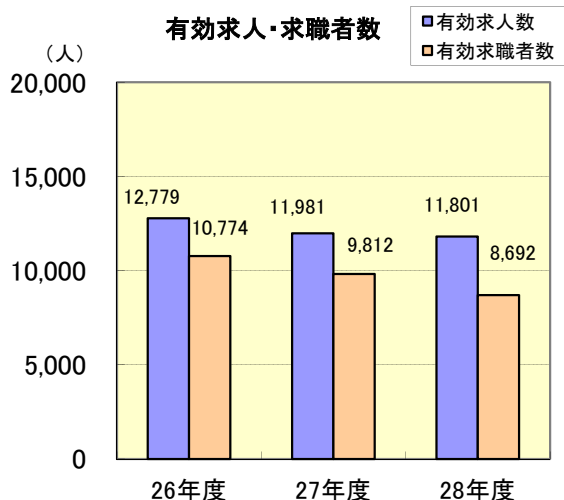


平成28年度 業務年報 ハローワーク恵那

一般職業紹介状況(学卒を除きパートを含む)

原数値(単位:人・倍)

項目 年度	新規求職者数	有効求職者数	紹介件数	就職件数	新規求人数	有効求人数	新規求人倍率	充足数	有効求人倍率
平成26年度	3,100	10,774	3,887	1,247	4,624	12,779	1.49	1,044	1.19
平成27年度	2,743	9,812	3,480	1,300	4,575	11,981	1.66	1,023	1.22
平成28年度	2,363	8,692	2,807	1,104	4,273	11,801	1.81	852	1.36

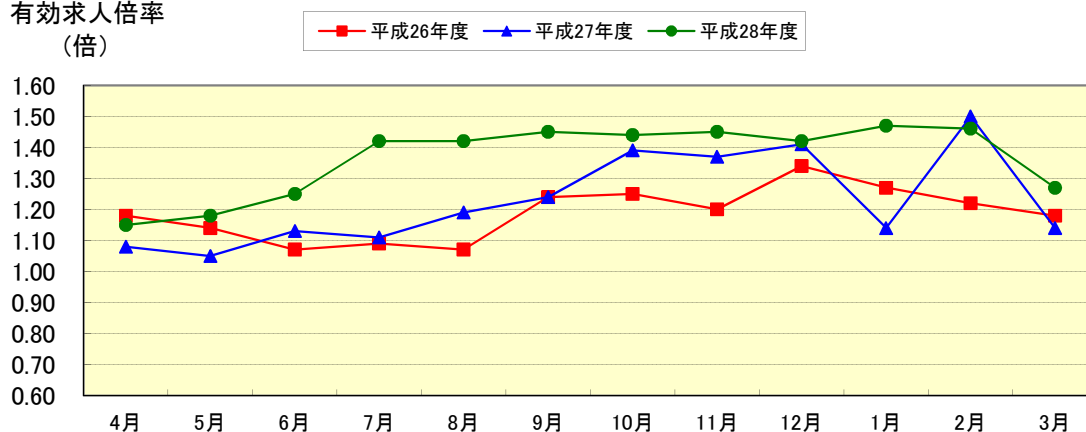


有効求人倍率の推移(学卒を除きパートを含む)

原数値(単位:倍)

項目 年度	4月	5月	6月	7月	8月	9月	10月	11月	12月	1月	2月	3月	年度平均
平成26年度	1.18	1.14	1.07	1.09	1.07	1.24	1.25	1.20	1.34	1.27	1.22	1.18	1.19
平成27年度	1.08	1.05	1.13	1.11	1.19	1.24	1.39	1.37	1.41	1.14	1.50	1.14	1.22
平成28年度	1.15	1.18	1.25	1.42	1.42	1.45	1.44	1.45	1.42	1.47	1.46	1.27	1.36

有効求人倍率
(倍)



新規学校卒業者職業紹介状況

(単位:人)

	中 学 校			高 等 学 校		
	平成26年度 (平成27年3月卒)	平成27年度 (平成28年3月卒)	平成28年度 (平成29年3月卒)	平成26年度 (平成27年3月卒)	平成27年度 (平成28年3月卒)	平成28年度 (平成29年3月卒)
求職者数	0	0	1	149	138	125
求人数	0	0	0	210	218	282
就職者数	0	0	1	149	138	125
県内への就職数	0	0	0	108	109	94
県外への就職数	0	0	1	41	29	31
充足数	0	0	0	105	130	111
求人倍率(倍)	0.00	0.00	0.00	1.41	1.58	2.26
県内就職率(%)	0.0	0.0	0.0	72.5	79.0	75.2
充足率(%)	0.0	0.0	0.0	50.0	59.6	39.4

各年度共翌年6月末現在

障害者職業紹介状況

(単位:人)

項目	年度 区分	平成27年度					平成28年度						
		身体障害者		知的障害者		精神 障害者	その他 障害者	身体障害者		知的障害者		精神 障害者	その他 障害者
		重度 障害者		重度 障害者				重度 障害者		重度 障害者			
新規求職申込者数		25	9	18	3	49	5	24	4	26	3	41	4
就職件数		13	7	18	1	26	1	17	6	13	0	24	4
新規登録者数		9	3	11	0	20	4	9	0	11	0	20	2
年度 末現在 登録者数	計	231	80	156	29	96	14	233	77	163	28	112	16
	有効求職者数	49	20	27	3	40	6	50	19	32	5	48	4
	就業中の者	173	56	124	23	47	8	178	56	128	21	60	12
	保留中の者	9	4	5	3	9	0	5	2	3	2	4	0

フリーター職業紹介状況

(単位:人)

項目	年度	平成27年度	平成28年度
常用雇用者数		145	140

ハローワークの職業紹介により正規雇用につながったフリーター等の数

生活保護受給者等職業紹介状況

(単位:人)

項目	年度	平成27年度	平成28年度
支援対象者数		7	0
就職者数		3	0

雇用安定等給付金関係

(単位:円・件)

項目	年度 区分	平成27年度		平成28年度	
		金額	件数	金額	件数
雇用調整助成金(大企業)		0	0	0	0
雇用調整助成金(中小企業)		3,819,293	15	1,036,744	8
特定求職者雇用開発助成金		27,062,606	73	22,771,665	73
地域雇用開発助成金		0	0	0	0
通年雇用奨励金		0	0	0	0
労働移動支援助成金		5,412,000	1	0	0
トライアル雇用奨励金		2,270,000	21	2,880,000	27
障害者トライアル雇用奨励金		240,000	2	240,000	2
人材確保等支援助成金(職場定着支援助成金)		0	0	2,041,200	1
人材確保等支援助成金(中小労確)		5,167,526	5	0	0
人材確保等支援助成金(建設)		3,197,500	48	1,393,000	22
キャリア形成促進助成金		2,230,800	5	320,600	3
キャリアアップ助成金		19,000,000	17	14,650,000	22
障害者雇用促進等助成金		1,424,000	3	40,000	3

適用事業所の規模別状況

平成29年3月31日現在

規 模	5人未満	5~99人	100~499人	500人以上	計
		539	325	26	1
割合(%)	60.5%	36.5%	2.9%	0.1%	100%

雇用保険(適用関係)

(単位:件・人)

年度	項目	事業所			被保険者		
		新規	廃止	事業所数	資格取得者数	資格喪失者数	被保険者数
平成27年度		34	39	873	3,626	3,272	20,122
平成28年度		45	28	886	2,251	1,929	14,722

雇用保険(給付関係)

●求職者給付状況

(単位:人・千円)

年度	基本手当			高年齢求職者給付金		短期特例給付金	
	資格決定数	受給者実人員 (年度平均値)	支給金額	受給者数	支給金額	受給者数	支給金額
平成27年度	517	168	228,639	117	24,247	3	574
平成28年度	478	130	171,147	104	22,096	2	489

●就職促進給付状況

(単位:人・千円)

年度	再就職手当		常用就職支度手当		就業手当	
	支給人員数	支給金額	支給人員数	支給金額	初回受給者数	支給金額
平成27年度	174	55,385	2	354	4	408
平成28年度	186	56,218	4	357	2	231

●高年齢雇用継続給付状況

(単位:人・千円)

年度	基本給付金		再就職給付金	
	受給者実人員	支給金額	受給者実人員	支給金額
平成27年度	3,495	78,910	0	0
平成28年度	3,323	78,338	0	0

●介護休業給付状況

(単位:人・千円)

年度	介護休業給付金	
	受給者数	支給金額
平成27年度	8	1,225
平成28年度	7	2,202

●育児休業給付状況

(単位:人・千円)

年度	基本給付金	
	受給者実人員	支給金額
平成27年度	1,041	107,242
平成28年度	1,041	116,418

●教育訓練給付状況

(単位:人・千円)

年度	教育訓練給付金	
	受給者数	支給金額
平成27年度	43	1,211
平成28年度	41	1,372