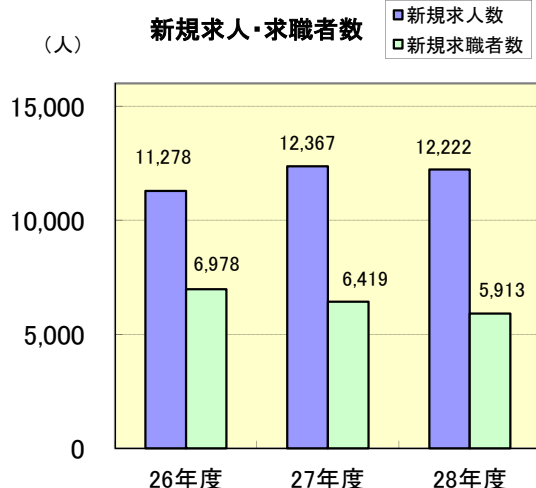
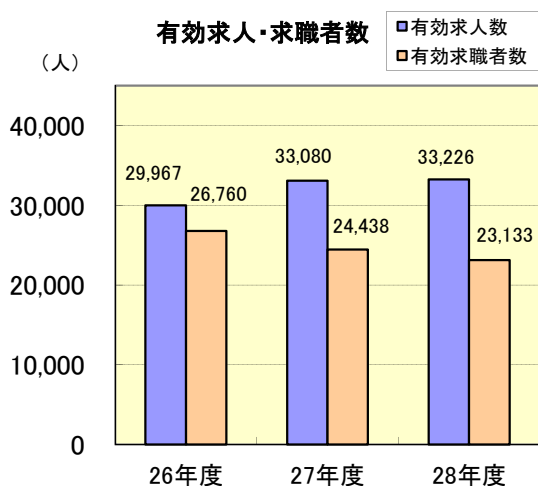


# 平成28年度 業務年報 ハローワーク高山

## 一般職業紹介状況(学卒を除きパートを含む)

原数値(単位:人・倍)

項目 年度	新規求職者数	有効求職者数	紹介件数	就職件数	新規求人数	有効求人数	新規求人倍率	充足数	有効求人倍率
平成26年度	6,978	26,760	8,336	3,013	11,278	29,967	1.62	2,807	1.12
平成27年度	6,419	24,438	7,239	2,896	12,367	33,080	1.93	2,754	1.35
平成28年度	5,913	23,133	6,885	2,812	12,222	33,226	2.07	2,688	1.44

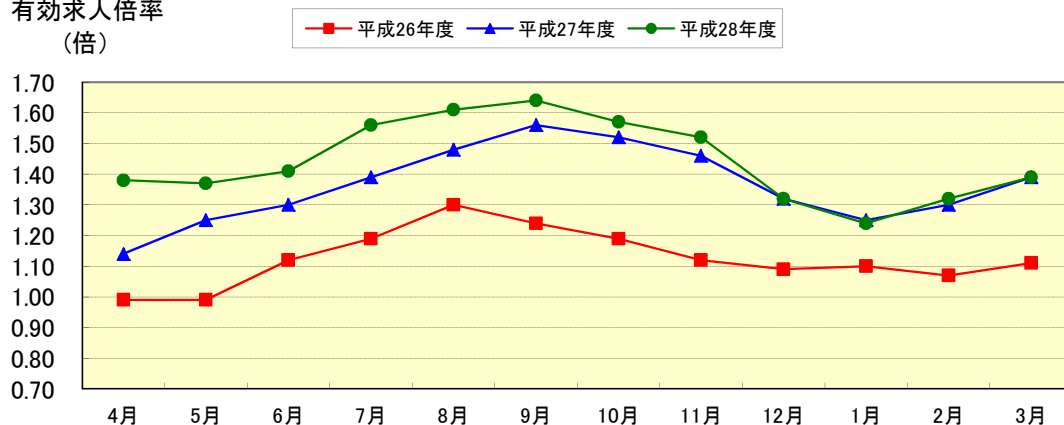


## 有効求人倍率の推移(学卒を除きパートを含む)

原数値(単位:倍)

項目 年度	4月	5月	6月	7月	8月	9月	10月	11月	12月	1月	2月	3月	年度平均
平成26年度	0.99	0.99	1.12	1.19	1.30	1.24	1.19	1.12	1.09	1.10	1.07	1.11	1.12
平成27年度	1.14	1.25	1.30	1.39	1.48	1.56	1.52	1.46	1.32	1.25	1.30	1.39	1.35
平成28年度	1.38	1.37	1.41	1.56	1.61	1.64	1.57	1.52	1.32	1.24	1.32	1.39	1.44

有効求人倍率  
(倍)



## 新規学校卒業者職業紹介状況

(単位:人)

	中 学 校			高 等 学 校		
	平成26年度 (平成27年3月卒)	平成27年度 (平成28年3月卒)	平成28年度 (平成29年3月卒)	平成26年度 (平成27年3月卒)	平成27年度 (平成28年3月卒)	平成28年度 (平成29年3月卒)
求職者数	5	3	4	349	342	350
求人数	2	6	0	487	582	624
就職者数	5	3	4	349	342	350
県内への就職数	2	2	1	251	235	270
県外への就職数	3	1	3	98	107	80
充足数	2	6	0	267	238	268
求人倍率(倍)	0.40	2.00	0.00	1.40	1.70	1.78
県内就職率(%)	40.0	66.7	25.0	71.9	68.7	77.1
充足率(%)	100.0	100.0	#DIV/0!	54.8	40.9	42.9

各年度共翌年6月末現在

## 障害者職業紹介状況

(単位:人)

項目	年度 区分	平成27年度					平成28年度						
		身体障害者		知的障害者		精神 障害者	その他 障害者	身体障害者		知的障害者		精神 障害者	その他 障害者
		重度 障害者		重度 障害者				重度 障害者		重度 障害者			
新規求職申込者数		72	20	41	0	93	11	81	22	46	7	104	11
就職件数		42	7	45	6	65	9	54	10	35	6	70	7
新規登録者数		26	7	18	0	46	9	35	7	25	1	38	7
年度未現在登録者数	計	537	177	378	104	236	21	568	180	400	107	275	27
	有効求職者数	141	56	70	16	94	6	155	61	78	20	112	8
	就業中の者	396	121	308	88	142	15	413	119	322	87	163	19
	保留中の者	0	0	0	0	0	0	0	0	0	0	0	0

## フリーター職業紹介状況

(単位:人)

項目	平成27年度	平成28年度
常用雇用者数	436	340

ハローワークの職業紹介により正規雇用に関わったフリーター等の数

## 生活保護受給者等職業紹介状況

(単位:人)

項目	平成27年度	平成28年度
支援対象者数	107	77
就職者数	60	65

## 雇用安定等給付金関係

(単位:円・件)

項目	年度 区分	平成27年度		平成28年度	
		金額	件数	金額	件数
雇用調整助成金(大企業)		0	0	0	0
雇用調整助成金(中小企業)		22,547,910	54	987,137	9
特定求職者雇用開発助成金		131,951,578	373	104,074,861	352
地域雇用開発助成金		0	0	4,000,000	1
通年雇用奨励金		12,878,126	4	8,855,000	4
労働移動支援助成金		0	0	0	0
トライアル雇用奨励金		5,510,000	49	5,440,000	48
障害者トライアル雇用奨励金		1,400,000	13	2,190,000	15
人材確保等支援助成金(職場定着支援助成金)		2,100,000	1	10,517,620	6
人材確保等支援助成金(中小労確)		3,291,000	4	0	0
人材確保等支援助成金(建設)		17,426,400	264	15,528,500	243
キャリア形成促進助成金		7,007,500	21	2,354,400	8
キャリアアップ助成金		9,625,370	14	22,604,800	19
障害者雇用促進等助成金		18,244,000	8	9,020,000	8

## 適用事業所の規模別状況

平成29年3月31日現在

規 模	5人未満	5～99人	100～499人	500人以上	計
		1,863	1,145	53	5
割合(%)	60.8%	37.3%	1.7%	0.2%	100%

## 雇用保険(適用関係)

(単位:件・人)

年度	項目	事業所			被保険者		
		新規	廃止	事業所数	資格取得者数	資格喪失者数	被保険者数
平成27年度		139	109	3,039	5,962	5,491	37,759
平成28年度		109	93	3,058	6,322	5,706	38,119

## 雇用保険（給付関係）

### ●求職者給付状況

（単位：人・千円）

年度	基本手当			高年齢求職者給付金		短期特例給付金	
	資格決定数	受給者実人員 (年度平均値)	支給金額	受給者数	支給金額	受給者数	支給金額
平成27年度	1,352	374	490,294	300	61,896	239	44,817
平成28年度	1,287	352	473,815	261	54,070	202	38,012

### ●就職促進給付状況

（単位：人・千円）

年度	再就職手当		常用就職支度手当		就業手当	
	支給人員数	支給金額	支給人員数	支給金額	初回受給者数	支給金額
平成27年度	513	150,897	15	1,581	11	1,320
平成28年度	482	158,304	14	1,350	8	1,036

### ●高年齢雇用継続給付状況

（単位：人・千円）

年度	基本給付金		再就職給付金	
	受給者実人員	支給金額	受給者実人員	支給金額
平成27年度	6,343	138,638	0	0
平成28年度	6,125	137,790	0	0

### ●介護休業給付状況

（単位：人・千円）

年度	介護休業給付金	
	受給者数	支給金額
平成27年度	10	1,085
平成28年度	14	1,903

### ●育児休業給付状況

（単位：人・千円）

年度	基本給付金	
	受給者実人員	支給金額
平成27年度	2,253	271,614
平成28年度	2,327	277,918

### ●教育訓練給付状況

（単位：人・千円）

年度	教育訓練給付金	
	受給者数	支給金額
平成27年度	62	1,907
平成28年度	60	1,346