

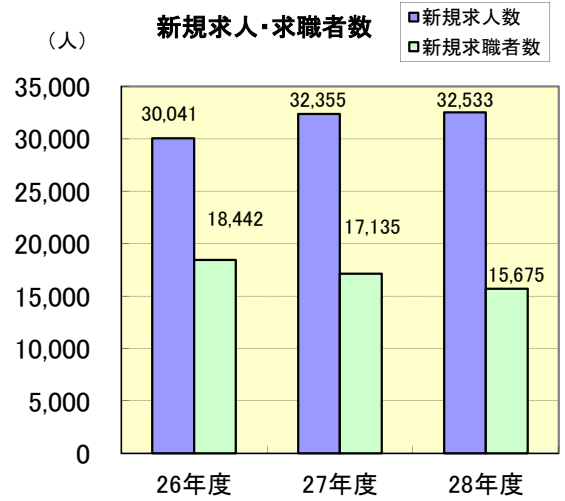
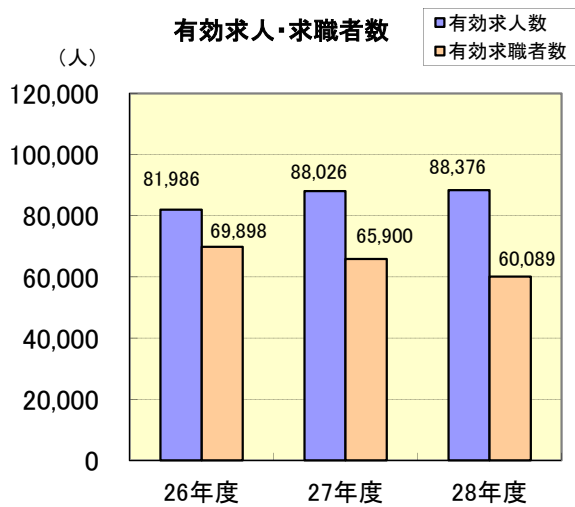
平成28年度 業務年報 ハローワーク大垣

*ハローワーク揖斐(出張所)を含みます。

一般職業紹介状況(学卒を除きパートを含む)

原数値(単位:人・倍)

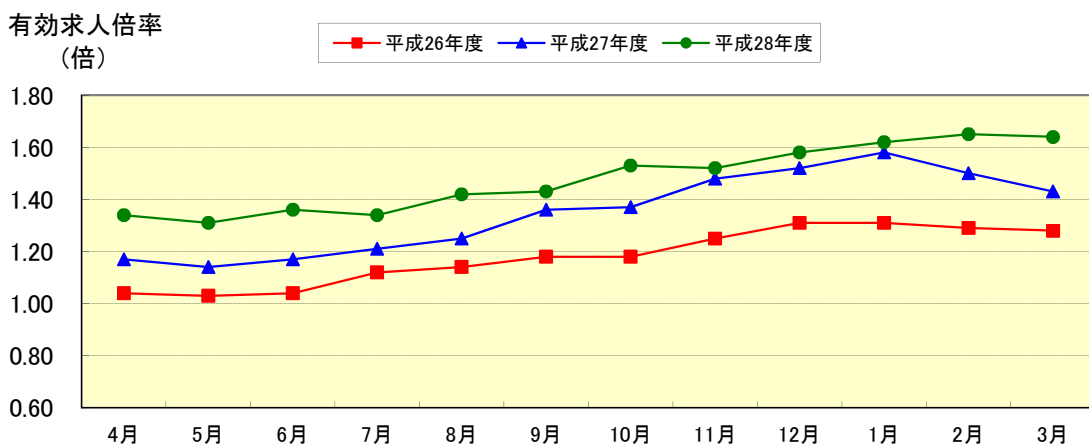
年度	新規求職者数	有効求職者数	紹介件数	就職件数	新規求人数	有効求人数	新規求人倍率	充足数	有効求人倍率
平成26年度	18,442	69,898	27,888	6,805	30,041	81,986	1.63	5,781	1.17
平成27年度	17,135	65,900	24,643	6,425	32,355	88,026	1.89	5,499	1.34
平成28年度	15,675	60,089	21,494	5,813	32,533	88,376	2.08	5,066	1.47



有効求人倍率の推移(学卒を除きパートを含む)

原数値(単位:倍)

年度	4月	5月	6月	7月	8月	9月	10月	11月	12月	1月	2月	3月	年度平均
平成26年度	1.04	1.03	1.04	1.12	1.14	1.18	1.18	1.25	1.31	1.31	1.29	1.28	1.17
平成27年度	1.17	1.14	1.17	1.21	1.25	1.36	1.37	1.48	1.52	1.58	1.50	1.43	1.34
平成28年度	1.34	1.31	1.36	1.34	1.42	1.43	1.53	1.52	1.58	1.62	1.65	1.64	1.47



新規学校卒業者職業紹介状況

(単位:人)

	中 学 校			高 等 学 校		
	平成26年度 (平成27年3月卒)	平成27年度 (平成28年3月卒)	平成28年度 (平成29年3月卒)	平成26年度 (平成27年3月卒)	平成27年度 (平成28年3月卒)	平成28年度 (平成29年3月卒)
求職者数	7	4	2	693	729	736
求人数	9	17	15	1,322	1,602	1,636
就職者数	7	4	2	693	729	736
県内への就職数	7	3	2	581	585	636
県外への就職数	0	1	0	112	144	100
充足数	5	2	2	573	598	650
求人倍率(倍)	1.29	4.25	7.50	1.91	2.20	2.22
県内就職率(%)	100.0	75.0	100.0	83.8	80.2	86.4
充足率(%)	55.6	11.8	13.3	43.3	37.3	39.7

各年度共翌年6月末現在

障害者職業紹介

(単位:人)

項目	年度 区分	平成27年度						平成28年度					
		身体障害者		知的障害者		精神 障害者	その他 障害者	身体障害者		知的障害者		精神 障害者	その他 障害者
		重度 障害者		重度 障害者				重度 障害者		重度 障害者			
新規求職申込者数		211	81	118	31	227	27	187	64	100	20	299	27
就職件数		87	29	91	49	137	9	104	40	67	26	145	12
新規登録者数		79	33	62	3	94	21	78	25	61	2	133	15
年度 末現在 登録者 数	計	1,027	373	709	424	479	46	985	355	727	430	593	61
	有効求職者数	235	91	88	54	177	23	230	86	86	50	226	32
	就業中の者	742	268	612	367	284	22	738	263	630	375	352	28
	保留中の者	50	14	9	3	18	1	17	6	11	5	15	1

フリーター職業紹介状況

(単位:人)

項目	年度	平成27年度	平成28年度
常用雇用者数		1,159	1,118

ハローワークの職業紹介により正規雇用に結びついたフリーター等の数

生活保護受給者等職業紹介状況

(単位:人)

項目	年度	平成27年度	平成28年度
支援対象者数		105	109
就職者数		55	62

雇用安定等給付金関係

(単位:円・件)

項目	年度 区分	平成27年度		平成28年度	
		金額	件数	金額	件数
雇用調整助成金(大企業)		0	0	0	0
雇用調整助成金(中小企業)		12,993,411	48	3,537,733	12
特定求職者雇用開発助成金		280,135,041	744	223,994,904	750
地域雇用開発助成金		0	0	0	0
通年雇用奨励金		0	0	0	0
労働移動支援助成金		16,275,800	2	8,875,200	22
トライアル雇用奨励金		9,730,000	96	9,270,000	84
障害者トライアル雇用奨励金		820,000	7	480,000	4
人材確保等支援助成金(職場定着支援助成金)		3,890,652	3	16,732,105	14
人材確保等支援助成金(中小労確)		6,626,302	10	300,000	1
人材確保等支援助成金(建設)		19,187,300	265	21,871,600	240
キャリア形成促進助成金		4,923,800	47	10,772,100	37
キャリアアップ助成金		35,684,052	52	47,347,040	61
障害者雇用促進等助成金		12,968,506	51	12,218,492	44

適用事業所の規模別状況

平成29年3月31日現在

規 模	5人未満	5～99人	100～499人	500人以上	計
		3,284	2,266	176	18
割合(%)	57.2%	39.4%	3.1%	0.3%	100%

雇用保険(適用関係)

(単位:件・人)

年度	項目	事業所			被保険者		
		新規	廃止	事業所数	資格取得者数	資格喪失者数	被保険者数
平成27年度		230	174	5,653	18,453	17,002	109,697
平成28年度		256	225	5,730	19,156	17,052	110,827

雇用保険(給付関係)

●求職者給付状況

(単位:人・千円)

年度	項目	基本手当		高年齢求職者給付金		短期特例給付金		
		資格決定数	受給者実人員 (年度平均値)	支給金額	受給者数	支給金額	受給者数	支給金額
平成27年度		4,037	1,193	1,664,088	748	159,112	5	1,112
平成28年度		3,593	1,045	1,449,500	763	165,472	3	724

●就職促進給付状況

(単位:人・千円)

年度	項目	再就職手当		常用就職支度手当		就業手当	
		支給人員数	支給金額	支給人員数	支給金額	初回受給者数	支給金額
平成27年度		1,267	397,646	27	2,526	5	983
平成28年度		1,201	387,735	31	3,394	7	502

●高年齢雇用継続給付状況

(単位:人・千円)

年度	項目	基本給付金		再就職給付金	
		受給者実人員	支給金額	受給者実人員	支給金額
平成27年度		21,441	509,381	12	190
平成28年度		20,793	496,875	4	82

●介護休業給付状況

(単位:人・千円)

年度	項目	介護休業給付金	
		受給者数	支給金額
平成27年度		26	3,615
平成28年度		32	7,624

●育児休業給付状況

(単位:人・千円)

年度	項目	基本給付金	
		受給者実人員	支給金額
平成27年度		6,898	813,681
平成28年度		7,848	930,049

●教育訓練給付状況

(単位:人・千円)

年度	項目	教育訓練給付金	
		受給者数	支給金額
平成27年度		343	8,584
平成28年度		224	7,014