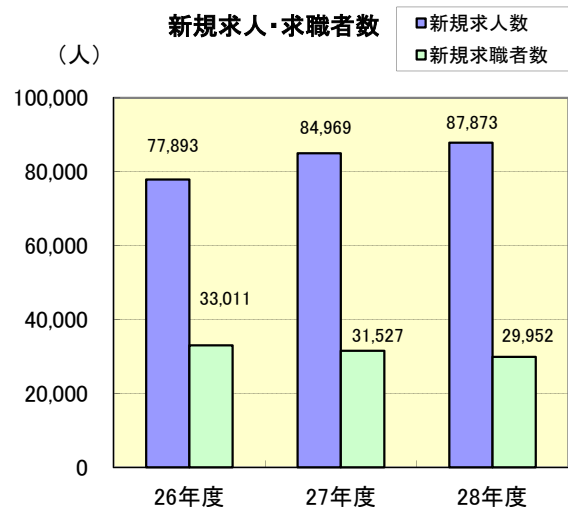
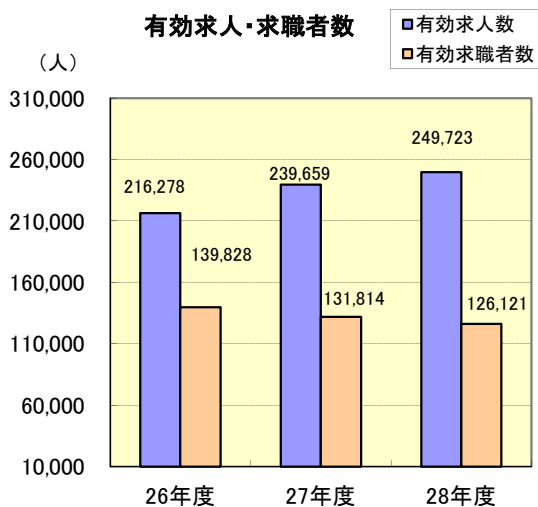


# 平成28年度 業務年報 ハローワーク岐阜

## 一般職業紹介状況(学卒を除きパートを含む)

原数値(単位:人・倍)

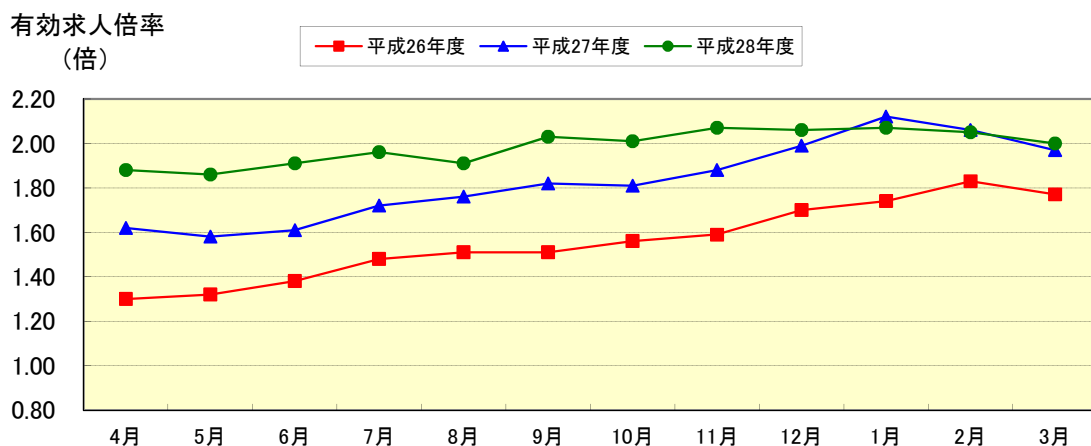
項目 年度	新規求職者数	有効求職者数	紹介件数	就職件数	新規求人数	有効求人数	新規求人倍率	充足数	有効求人倍率
平成26年度	33,011	139,828	48,908	10,421	77,893	216,278	2.36	12,254	1.55
平成27年度	31,527	131,814	43,808	10,136	84,969	239,659	2.70	11,854	1.82
平成28年度	29,952	126,121	40,256	9,965	87,873	249,723	2.93	11,529	1.98



## 有効求人倍率の推移(学卒を除きパートを含む)

原数値(単位:倍)

項目 年度	4月	5月	6月	7月	8月	9月	10月	11月	12月	1月	2月	3月	年度平均
平成26年度	1.30	1.32	1.38	1.48	1.51	1.51	1.56	1.59	1.70	1.74	1.83	1.77	1.55
平成27年度	1.62	1.58	1.61	1.72	1.76	1.82	1.81	1.88	1.99	2.12	2.06	1.97	1.82
平成28年度	1.88	1.86	1.91	1.96	1.91	2.03	2.01	2.07	2.06	2.07	2.05	2.00	1.98



## 新規学校卒業者職業紹介状況

(単位:人)

	中 学 校			高 等 学 校		
	平成26年度 (平成27年3月卒)	平成27年度 (平成28年3月卒)	平成28年度 (平成29年3月卒)	平成26年度 (平成27年3月卒)	平成27年度 (平成28年3月卒)	平成28年度 (平成29年3月卒)
求職者数	12	9	10	1,417	1,406	1,374
求人数	41	45	44	2,481	2,986	3,284
就職者数	12	9	10	1,417	1,406	1,374
県内への就職数	9	6	7	1,080	1,041	1,011
県外への就職数	3	3	3	337	365	363
充足数	15	9	10	1,146	1,103	1,136
求人倍率(倍)	3.42	5.00	4.40	1.75	2.12	2.39
県内就職率(%)	75.0	66.7	70.0	76.2	74.0	73.6
充足率(%)	36.6	20.0	22.7	46.2	36.9	34.6

各年度共翌年6月末現在

## 障害者職業紹介状況

(単位:人)

項目	年度 区分	平成27年度					平成28年度						
		身体障害者		知的障害者		精神 障害者	その他 障害者	身体障害者		知的障害者		精神 障害者	その他 障害者
		重度 障害者	軽度 障害者	重度 障害者	軽度 障害者			重度 障害者	軽度 障害者				
新規求職申込者数		516	203	264	72	540	97	425	164	262	85	468	97
就職件数		267	115	214	86	313	46	245	105	203	87	323	48
新規登録者数		209	91	104	6	224	71	185	67	98	8	210	63
年度未現在登録者数	計	1,977	807	1,342	617	1,312	155	2,004	833	1,437	652	1,496	168
	有効求職者数	594	243	223	94	623	80	473	188	182	69	651	67
	就業中の者	1,362	558	1,115	521	684	74	1,494	630	1,247	580	839	99
	保留中の者	21	6	4	2	5	1	37	15	8	3	6	2

## フリーター職業紹介状況

(単位:人)

項目	平成27年度	平成28年度
常用雇用者数	1,506	1,700

ハローワークの職業紹介により正規雇用に関わったフリーター等の数

## 生活保護受給者等職業紹介状況

(単位:人)

項目	平成27年度	平成28年度
支援対象者数	379	407
就職者数	224	257

## 雇用安定等給付金関係

(単位:円・件)

項目	年度 区分	平成27年度		平成28年度	
		金額	件数	金額	件数
雇用調整助成金(大企業)		0	0	0	0
雇用調整助成金(中小企業)		39,302,625	175	22,105,061	119
特定求職者雇用開発助成金		696,909,553	2,046	498,218,645	1,815
地域雇用開発助成金		0	0	0	0
通年雇用奨励金		0	0	0	0
労働移動支援助成金		0	0	10,955,200	11
トライアル雇用奨励金		30,090,000	266	27,420,000	251
障害者トライアル雇用奨励金		1,260,000	12	3,140,000	24
人材確保等支援助成金(職場定着支援助成金)		15,422,700	11	31,538,237	30
人材確保等支援助成金(中小労確)		71,870,149	71	5,285,100	5
人材確保等支援助成金(建設)		48,714,700	563	44,462,500	468
キャリア形成促進助成金		57,645,400	168	47,025,500	126
キャリアアップ助成金		133,180,559	205	156,577,011	202
障害者雇用促進等助成金		15,119,271	53	12,965,600	55

## 適用事業所の規模別状況

平成29年3月31日現在

規 模	5人未満	5～99人	100～499人	500人以上	計
		8,533	5,390	324	50
割合(%)	59.7%	37.7%	2.3%	0.3%	100%

## 雇用保険(適用関係)

(単位:件・人)

年度	事業所			被保険者		
	新規	廃止	事業所数	資格取得者数	資格喪失者数	被保険者数
平成27年度	710	551	13,832	44,344	40,923	226,025
平成28年度	841	462	14,107	46,566	40,289	229,202

## 雇用保険(給付関係)

### ●求職者給付状況

(単位:人・千円)

年度	基本手当			高年齢求職者給付金		短期特例給付金	
	資格決定数	受給者実人員 (年度平均値)	支給金額	受給者数	支給金額	受給者数	支給金額
平成27年度	7,645	2,356	3,313,856	1,429	307,555	6	1,174
平成28年度	7,545	2,247	3,151,639	1,503	323,431	7	1,300

### ●就職促進給付状況

(単位:人・千円)

年度	再就職手当		常用就職支度手当		就業手当	
	支給人員数	支給金額	支給人員数	支給金額	初回受給者数	支給金額
平成27年度	2,100	663,383	52	5,457	24	2,968
平成28年度	2,211	719,108	56	6,269	18	2,239

### ●高年齢雇用継続給付状況

(単位:人・千円)

年度	基本給付金		再就職給付金	
	受給者実人員	支給金額	受給者実人員	支給金額
平成27年度	40,251	969,612	0	0
平成28年度	38,858	942,700	6	89

### ●介護休業給付状況

(単位:人・千円)

年度	介護休業給付金	
	受給者数	支給金額
平成27年度	39	7,326
平成28年度	43	8,916

### ●育児休業給付状況

(単位:人・千円)

年度	基本給付金	
	受給者実人員	支給金額
平成27年度	15,781	2,031,920
平成28年度	17,912	2,302,883

### ●教育訓練給付状況

(単位:人・千円)

年度	教育訓練給付金	
	受給者数	支給金額
平成27年度	569	18,711
平成28年度	521	17,705